



కృత్యపత్రాలు

ప్రాథమిక స్థాయి

టెంట్-1 & 2

3వ తరగతి (ప్రథమ భాష)

తెలుగు



తెలుగు – కృత్యపత్రాలు

3వ తరగతి (ప్రథమ భాష)

లెవల్ - 1

1) పునశ్చరణ కార్యక్రమం

మరియు

లెవల్ -2

2) విద్యా సంవత్సరం 2020-21

పాఠం - 1 : వానదేవుడా!

పాఠం - 2 : బాలభీముడు



రాష్ట్ర విద్యాపరిశోధన శిక్షణాసంస్థ,
తెలంగాణ, హైదరాబాద్.

కృతజ్ఞతలు

తెలంగాణ రాష్ట్రంలో లాక్డౌన్ కొనసాగుతున్న సమయంలో విద్యార్థులకు లబ్ధి చేకూర్చడానికి రాష్ట్ర విద్యాపరిశోధన శిక్షణాసంస్థ 2 నుండి 10వ తరగతి వరకు అన్ని సబ్జెక్టులలో కృత్యపత్రాలను రూపొందించింది. వీటి రూపకల్పన కోసం ప్రోత్సహించిన రాష్ట్ర విద్యాశాఖామాత్యులు శ్రీమతి పి. సబితా ఇంద్రారెడ్డి గారికి; దిశానిర్దేశం చేసిన ప్రత్యేక ప్రధాన కార్యదర్శి, విద్యాశాఖ శ్రీమతి చిత్రారామచంద్రన్ ఐ.ఎ.ఎస్. గారికి; పాఠశాల విద్యాశాఖ సంచాలకులు, శ్రీమతి ఏ. శ్రీదేవసేన గారికి ప్రత్యేక ధన్యవాదాలు.

అలాగే వీటి రూపకల్పన కోసం సామాజిక మాధ్యమాలు, ఆన్‌లైన్ విధానాల ద్వారా ఎప్పటికప్పుడు చర్చించి కృత్యపత్రాలను రూపొందించిన విషయనిపుణులకు, ఎడిటింగ్ చేసిన సభ్యులకు మరియు వీటిని అందంగా డి.టి.పి., లే అవుట్ & డిజైన్ చేసిన డి.టి.పి. ఆపరేటర్లకు రాష్ట్ర విద్యాపరిశోధన శిక్షణాసంస్థ పక్షాన హృదయపూర్వక ధన్యవాదాలు.

ఆగస్టు, 2020

హైదరాబాదు.

సంచాలకులు,

ఎస్.సి.ఇ.ఆర్.టి, తెలంగాణ

అభివృద్ధి కమిటీ

చైర్ పర్సన్ :

శ్రీమతి బి. శేష కుమారి, డైరెక్టర్, ఎస్.సి.ఇ.ఆర్.టి., తెలంగాణ, హైదరాబాదు.

సభ్యులు

శ్రీమతి డా. గట్టు త్రివేణి, భాషోపాధ్యాయిని, ఎస్.సి.ఇ.ఆర్.టి., తెలంగాణ, హైదరాబాదు.

సభ్యులు

శ్రీమతి కోట సుకన్య, జి.పి.యస్. జవహర్ నగర్, ముషీరాబాద్ (మం), హైదరాబాదు జిల్లా.

శ్రీ కె. ఉదయ్ కుమార్, జి.పి.యస్. సబ్బీమండి-2, ఆసిఫ్ నగర్-1, హైదరాబాదు జిల్లా.

శ్రీమతి భాగ్యలక్ష్మి, జెడ్.పి.హెచ్.ఎస్. స్వాములవారి లింగోటం, చౌటుప్పల్ (మం), యాదాద్రి జిల్లా.

సమన్వయకర్తలు

శ్రీమతి తహసీన్ సుల్తాన, ప్రొఫెసర్ & హెడ్, సిఐటి డిపార్టుమెంట్, ఎస్.సి.ఇ.ఆర్.టి., తెలంగాణ, హైదరాబాదు.

శ్రీమతి డా. గట్టు త్రివేణి, భాషోపాధ్యాయిని, ఎస్.సి.ఇ.ఆర్.టి., తెలంగాణ, హైదరాబాదు.

సంపాదకులు

శ్రీ సువర్ణ వినాయక్, ఎస్.సి.ఇ.ఆర్.టి. తెలంగాణ, హైదరాబాదు.

టెక్నికల్ సపోర్ట్

శ్రీమతి జి. రత్న సౌజన్య, ఎస్.సి.ఇ.ఆర్.టి., తెలంగాణ, హైదరాబాదు.

3వ తరగతి (ప్రథమ భాష) - తెలుగు

(2వ తరగతి భావనలు)

లెవల్ - 1

విషయసూచిక

క్ర. సం.	పాఠం పేరు	విషయం / భావన	పేజీ సంఖ్య
1	ఒత్తుల పదాలు	ఒత్తుల పదాలు [క - క్] చదువడం, రాయడం	1-2
2	ఒత్తుల పదాలు	ఒత్తుల పదాలు [గ - గ్] చదువడం, రాయడం	3-5
3	ఒత్తుల పదాలు	ఒత్తుల పదాలు [చ - చ్] చదువడం, రాయడం	6-8
4	ఒత్తుల పదాలు	ఒత్తుల పదాలు [జ - జ్] చదువడం, రాయడం	9-10
5	ఒత్తుల పదాలు	ఒత్తుల పదాలు [ట - ట్] చదువడం, రాయడం	11-13
6	ఒత్తుల పదాలు	ఒత్తుల పదాలు [డ - డ్] చదువడం, రాయడం	14-16
7	ఒత్తుల పదాలు	ఒత్తుల పదాలు [త - త్] చదువడం, రాయడం	17-19
8	ఒత్తుల పదాలు	ఒత్తుల పదాలు [ద - ద్] చదువడం, రాయడం	20-22
9	ఒత్తుల పదాలు	ఒత్తుల పదాలు [న - న్] చదువడం, రాయడం	23-25
10	ఒత్తుల పదాలు	ఒత్తుల పదాలు [ప - ప్] చదువడం, రాయడం	26-28
11	ఒత్తుల పదాలు	ఒత్తుల పదాలు [బ - బ్] చదువడం, రాయడం	29-32
12	ఒత్తుల పదాలు	ఒత్తుల పదాలు [మ - మ్] చదువడం, రాయడం	31-32
13	ఒత్తుల పదాలు	ఒత్తుల పదాలు [య - య్] చదువడం, రాయడం	33-34
14	ఒత్తుల పదాలు	ఒత్తుల పదాలు [ర - ర్] చదువడం, రాయడం	35-36
15	ఒత్తుల పదాలు	ఒత్తుల పదాలు [ల - ల్] చదువడం, రాయడం	37-38
16	ఒత్తుల పదాలు	ఒత్తుల పదాలు [వ - వ్] చదువడం, రాయడం	39-40
17	ఒత్తుల పదాలు	ఒత్తుల పదాలు [ష - ష్] చదువడం, రాయడం	41-42
18	ఒత్తుల పదాలు	ఒత్తుల పదాలు [స - స్] చదువడం, రాయడం	43-44

3వ తరగతి (ప్రథమ భాష) - తెలుగు

విద్యా సంవత్సరం 2020-21 (లెవల్ - 2)

విషయసూచిక

క్ర.సం.	పాఠం పేరు	కృత్యప్రతం - వివరణ	పేజీ సంఖ్య
		సాధించాల్సిన సామర్థ్యాలు - అభ్యసన ఫలితాలు	1
		1. ఉన్నీభీకరణ చిత్రం - <ul style="list-style-type: none"> ఉన్నీభీకరణ చిత్రం ఆధారంగా పదాలు రాయడం. ఉన్నీభీకరణ చిత్రం ఆధారంగా తప్పొప్పులను గుర్తించడం. 	2
		2. అర్థ సంగ్రహణం / పిల్లలూ ఇట్లా చేయండి - <ul style="list-style-type: none"> పాఠం చదివి ఇచ్చిన గుణింత గుర్తు పదాలను పట్టికలో రాయడం. ద్విత్యాక్షర పదాలు రాయడం. 	3
		3. పాఠ్యాంశ విషయం - <ul style="list-style-type: none"> గేయం ఆధారంగా పదాలు పూరించడం. తారుమారైన గేయపదాలను క్రమంలో రాయడం. ఇచ్చిన ప్రశ్నకు ఆలోచించి సొంతంగా రాయడం. 	4-5
		4. పాఠ్యాంశ విషయం - <ul style="list-style-type: none"> తారుమారైన గేయపదాలను క్రమంలో రాయడం. ఇచ్చిన ప్రశ్నకు ఆలోచించి సొంతంగా రాయడం. 	6-7
		5. పాఠ్యాంశ విషయం - <ul style="list-style-type: none"> గేయం ఆధారంగా పదాలను జతపరచడం. ఇచ్చిన ప్రశ్నకు ఆలోచించి సొంతంగా రాయడం. 	8-9
		6. ధారాళంగా చదువడం - అర్థం చేసుకొని చెప్పండి, రాయండి <ul style="list-style-type: none"> ప్రాసపదాలను రాయడం. ద్విత్య, సంయుక్తాక్షర పదాలను పట్టికలో రాయండి. 	10-11
		7. స్వీయరచన - <ul style="list-style-type: none"> ఇచ్చిన ప్రశ్నలకు ఆలోచించి సొంతంగా రాయడం. 	12-13
		8. పదజాలం - <ul style="list-style-type: none"> వర్ణమాలలోని '✓' తో మొదలయ్యే పదాలు రాయడం. ఇచ్చిన పదాలతో వాక్యాలు రాయడం. 	14-16
		9. సృజనాత్మకత - <ul style="list-style-type: none"> గేయాన్ని పొడిగించడం. 	17-18
1	వానదేవుడా!		

క్ర.సం.	పాఠం పేరు	కృత్యప్రతం - వివరణ	పేజీ సంఖ్య
		10. భాషను గురించి తెలుసుకుందాం – • వర్ణమాల ఆధారంగా అచ్చుతో, హల్లులతో మొదలయ్యే పదాలను వరుసక్రమంలో రాయడం.	19-21
II	బాలభీముడు	సాధించాల్సిన సామర్థ్యాలు - అభ్యసన ఫలితాలు	22
		11. ఉన్మీఖీకరణ చిత్రం – • ఉన్మీఖీకరణ చిత్రం ఆధారంగా పదాలు, వాక్యాలు రాయడం	23
		12. అర్థ సంగ్రహణం / పిల్లలూ ఇట్లా చేయండి – • పాఠం చదివి గుణింతపదాలు రాయడం. • పాఠం చదివి ద్విత్వాక్షర పదాలు రాయడం. • పాఠం చదివి సంయుక్తాక్షర పదాలు రాయడం.	24
		13. పాఠ్యాంశ విషయం – • పాఠం ఆధారంగా ప్రశ్నలకు జవాబులు గుర్తించడం. • ఇచ్చిన ప్రశ్నకు ఆలోచించి సొంతంగా రాయడం.	25-26
		14. పాఠ్యాంశ విషయం – • పాఠం ఆధారంగా తప్పొప్పులను గుర్తించడం. • ఇచ్చిన ప్రశ్నకు సొంతంగా ఆలోచించి రాయడం.	27-28
		15. పాఠ్యాంశ విషయం – • పాఠం ఆధారంగా తారుమారైన వాక్యాలను క్రమంలో రాయడం. • ఇచ్చిన ప్రశ్నకు సొంతంగా ఆలోచించి రాయడం.	29-30
		16. ధారాళంగా చదువడం – అర్థం చేసుకొని చెప్పండి, రాయండి – • పాఠం ఆధారంగా ఇచ్చిన వాక్యాల తర్వాతవచ్చే వాక్యం రాయడం. • పాఠం ఆధారంగా పదాలను జతచేయడం.	31-32
		17. స్వీయరచన – • ఇచ్చిన ప్రశ్నలకు సొంతంగా జవాబులు రాయడం. • ఆలోచించి జవాబులు రాయడం.	33-34
		18. సృజనాత్మకత • సంభాషణ రాయడం.	35-36
		19. పదజాలం – • చిత్రాల ఆధారంగా పేర్లు రాయడం.	37-39

లెవల్ - 1

పునశ్చరణ కార్యక్రమం



రాష్ట్ర విద్యాపరిశోధన శిక్షణాసంస్థ, తెలంగాణ, హైదరాబాదు పునఃశ్చరణ కార్యక్రమం - తెలుగు









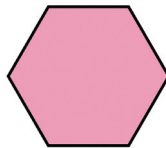

3వ తరగతి - ప్రథమ భాష

అంశం: ఒత్తుల పదాలు [క - ె] చదువడం, రాయడం

1వ కృత్యపత్రము

I. చదువడం

అ) కింది బొమ్మలు చూడండి. వాటి పేర్లు చదువండి.

1) 	2) 	3) 	4) 	5) 
<u>కుక్క</u>	<u>చుక్కలు</u>	<u>తక్కిడ</u>	<u>చిక్కుడు కాయ</u>	<u>ముక్కు</u>
6) 	7) 	8) 	9) 	10) 
<u>జట్క</u>	<u>గోల్కొండ</u>	<u>మర్కటము</u>	<u>షట్కోణము</u>	<u>అయస్కాంతం</u>

ఆ) కింది పదాలు తేడా గుర్తిస్తూ చదువండి.

- | | |
|--------------------|-----------------------|
| 1. టకరి - టక్కరి | 6. సంసారం - సంస్కారం |
| 2. ముకెర - ముక్కెర | 7. సుతారం - సత్కారం |
| 3. చకెర - చక్కెర | 8. పారు - పార్కు |
| 4. దికు - దిక్కు | 9. గట - గట్టు |
| 5. ఎకాలు - ఎక్కాలు | 10. పేరొను - పేర్కొను |

II. రాయడం

అ) కింది వాక్యాలలో గీతగీసిన పదం తప్పుగా ఉన్నది సరియైన చోట 'క్' ఒత్తు చేర్చి వాక్యం తిరిగి రాయండి.

1. మమత ఎకాలు చదువుతుంది.

2. అక్క ముకుకు ముక్కెర ఉంది.

3. చికుడుకాయ కూర రుచిగా ఉంది.

4. మామ జటా బండి నడుపుతాడు.

5. మరటము అంటే కోతి

ఆ) కింది గళ్ళలోని అక్షరాలతో పదాలు రాయండి.

చు	వ	ప	చ
తొ	క్క	టూ	ని
ల	త	రు	ర
బొ	క్కె	న	డ

1. _____

6. _____

2. _____

7. _____

3. _____

8. _____

4. _____

9. _____

5. _____

10. _____



రాష్ట్ర విద్యాపరిశోధన శిక్షణాసంస్థ, తెలంగాణ, హైదరాబాదు పునఃశ్చరణ కార్యక్రమం - తెలుగు


3వ తరగతి - ప్రథమ భాష

అంశం: ఒత్తులపదాలు [గ - గ] చదువడం, రాయడం


నివకృత్యపత్రము

I. చదువడం

అ) కింది బొమ్మలు చూడండి. వాటి పేర్లు చదువండి.



మొగ్గ



ముగ్గు



బొగ్గు



జగ్గు



దగ్గు



దుర్గ



మార్గశిరం



ఖడ్గం

ఆ) కింది పదాలు ధారాళంగా స్పష్టంగా చదువండి.

- | | | | |
|------------|---------------|----------------|--------------|
| 1. మగ్గం | 7. దిగ్గున | 13. బుగ్గ | 19. మార్గం |
| 2. లగ్గము | 8. సరిగ్గా | 14. మొగ్గుచూపు | 20. వర్గము |
| 3. గగ్గెర | 9. బిగ్గరగా | 15. బొగ్గుగని | 21. దుర్గంధం |
| 4. సిగ్గు | 10. భగ్గున | 16. మగ్గిన | 22. భార్గవి |
| 5. దగ్గరగా | 11. గుగ్గిలము | 17. నల్గొండ | 23. సద్గుణ |
| 6. గగ్గోలు | 12. అగ్గి | 18. ఘల్గుణం | 24. దుర్గుణ |

II. రాయడం

అ) కింది పదాలను జతపరచి వాక్యాలు రాయండి.

- | | | |
|------------|----------|------------------------------------|
| 1. చుక్కల | మొగ్గ | 1. ఉదా: చుక్కల ముగ్గు అందంగా ఉంది. |
| 2. తాత | నీరు | 2. _____ |
| 3. సంపెంగ | ముగ్గు | 3. _____ |
| 4. జగ్గులో | దగ్గు | 4. _____ |
| 5. మగ్గం | బుగ్గులు | 5. _____ |
| 6. బూరెల | నేత | 6. _____ |

ఆ) కింది పట్టికలోని పదాలతో వాక్యాలు రాయండి.

అగ్గి	బాగా	ఖడ్గం ఉంది
భార్గవికి	మీద	మగ్గింది
రాముని	లగ్గం	గుగ్గిలం
మామిడి పండు	దగ్గర	కుదిరింది.

1. _____
2. _____
3. _____
4. _____

ఇ) కింది ఖాళీలలో సరియైన పదాలను గుర్తించి రాయండి.

[ముగ్గు, భగ్గున, ఫాల్గుణం, ఖడ్గం, లగ్గం]

1. ఒక తెలుగు నెల పేరు _____
2. రాజుల దగ్గర ఉండే ఒక ఆయుధం _____
3. అగ్గి _____ మండుతుంది.
4. ఇంటి ముందు అందమైన _____ ఉంది.
5. అక్కకు _____ కుదిరింది.

ఈ) కింది పదాలలో సరియైన చోట ' గ ' ఒత్తు చేర్చి రాయండి. చదువండి.

- | | |
|----------------|---------------------|
| 1. మగం _____ | 6. బొగుగని _____ |
| 2. వరము _____ | 7. సంపెంగ మొగ _____ |
| 3. భారవి _____ | 8. బిగరగా _____ |
| 4. సదుణ _____ | 9. నలొండ _____ |
| 5. దగరగా _____ | 10. జగు _____ |



రాష్ట్ర విద్యాపరిశోధన శిక్షణాసంస్థ, తెలంగాణ, హైదరాబాదు

పునశ్చరణ కార్యక్రమం - తెలుగు

3వ తరగతి - ప్రథమ భాష

అంశం: ఒత్తులపదాలు [చ -చ] చదువడం, రాయడం

3వ కృత్యపత్రము

I. చదువడం

అ) కింది బొమ్మలు చూడండి. వాటి పేర్లు చదువండి.



పిచ్చుక



జడ కుచ్చులు



పచ్చిమిరప



నిచ్చెన



పచ్చడి



పుచ్చకాయ



బిచ్చగాడు



కుర్చీ



మిర్చి



పచ్చని పచ్చిక

ఆ) కింది వాక్యాలు చదువండి. ఖాళీలలో సరియైన పదం (పైన ఉన్న బొమ్మల పేర్లు) రాయండి.

1. కిటికీలో _____ కిచకిచమంటుంది.
2. పైన పచ్చరంగు లోపల ఎరుపు రంగులో ఉండే కాయ _____
3. అటక మీది నుంచి నుంచి తీయాలంటే _____ కావాలి.
4. చింతకాయ _____ రుచిగా ఉంటుంది.
5. గీత తన పొడవాటి జడకు _____ వేసుకుంది.

ఇ) కింది పదాలు ధారాళంగా స్పష్టంగా చదువండి.

మచ్చ	మెచ్చుకొను	ఖర్చు	నిశ్చల
రచ్చ	పుచ్చులు	పల్చటి	కుచ్చులటోపి
పచ్చదనం	పచ్చీసు	పునశ్చరణ	మచ్చిక
ముచ్చట	బచ్చలికూర	లాల్చి	ఆకుపచ్చ
హెచ్చరిక	పచ్చికబయలు	కుర్చీ	
వెచ్చాలు	అర్చన	మార్చి	

II. రాయడం

అ) కింది వాక్యాలు చదువండి. అవసరమైన చోట 'చ్చ' ఒత్తు చేర్చి వాక్యం తిరిగి రాయండి.

1. గోవిందుడు నిచెన తెచాడు

2. పచటి పచిక మీద పిచుక వాలింది.

3. తాత కురీలో కూరుని పేపరు చదువుతుండు

4. కారు టైరు వంకరు అయింది.

5. ఈ నెల ఖరు బాగా పెరిగింది.

అ) కింది గళ్ళలోని అక్షరాలతో పదాలు రాయండి.

కు	పు	చ్చు	కా	య
బ	చ్చ	లి	కూ	ర
ప	కా	ఓ	ర్చు	మా
డి	య	డ	ఖ	బం

1. _____ 6. _____

2. _____ 7. _____

3. _____ 8. _____

4. _____ 9. _____

5. _____ 10. _____

ఇ) కింది పదాలను జతపరచి వాటితో వాక్యాలు రాయండి.

ఉదా: పచ్చిక _____ బయలు పచ్చిక బయలు అందంగా ఉంటుంది.

1. కుచ్చుల బంతిపూలు

2. పసుపు పచ్చని నిచ్చెన

3. ఇనుప పచ్చడి

4. మామిడికాయ కిచకిచ

5. పిచ్చుక జడ

1. _____

2. _____

3. _____

4. _____

5. _____



రాష్ట్ర విద్యాపరిశోధన శిక్షణాసంస్థ, తెలంగాణ, హైదరాబాదు పునఃశ్చరణ కార్యక్రమం - తెలుగు

3వ తరగతి - ప్రథమ భాష

అంశం: ఒత్తుల పదాలు [జ - జ] చదువడం, రాయడం

4వ కృత్యపత్రము

I. చదువడం

అ) కింది బొమ్మలు చూడండి. వాటి పేర్లు చదువండి.

1) 	2) 	3) 	4) 	5) 
గజ్జెలు	బజ్జీలు	పూలసజ్జ	గర్రె	దర్జీ
6) 	7) 	8) 	9) 	10) 
ఖర్జూరం	మార్జాలం	మరుగుజ్జు	బుజ్జిమేక	సజ్జ కంకి

ఆ) కింది పదాలను ధారాళంగా స్పష్టంగా చదువండి.

సజ్జ	ఉజ్జాయింపు	కబ్జా	తర్జుమా
బుజ్జాయి	గజ్జెలు	దర్జీ	జడ్డి
గజ్జి	మజ్జిగ	ఎలర్జీ	విసర్జించు
బజ్జీలు	బొజ్జ	అంతర్జాతీయ	పునర్జీవనం
గుజ్జు	దర్జాగా	నిమజ్జనం	
కజ్జికాయ	గర్రె	కుబ్జ	

ఇ) - పదాలలోని ఖాళీలలో ఉండవలసిన ' జ్జ ' ఒత్తు అక్షరాన్ని గుర్తించి రాయండి. పదాలు చదువండి.

[జ్జ, జ్ఞ, జ్ఞి, జ్ఞీ, జ్ఞై, జ్ఞీ, డ్జ, డ్జా]

1. పూలస _____
2. గ _____ లు
3. నిమ _____ నం
4. మ _____ గ
5. బు _____ యి
6. బ _____ లు
7. జ _____
8. అంత _____ తీయ

II. రాయడం

అ) 'జ్జ' ఒత్తు అక్షరానికి గుణింతం రాయండి.

✓	౧	౨	౩	౪	౫	౬	౭	౮	౯	౧౦	౧౧	౧౨	౧౩	౧౪	౧౫	౧౬	౧౭	౧౮	౧౯	౨౦	
జ్జ	జ్జ																				

ఆ) కింది అక్షరాలు ఉండే విధంగా పదాలు రాయండి.

1. జ్జ
2. జ్జ
3. జ్జ
4. జ్జ
5. జ్జ



రాష్ట్ర విద్యాపరిశోధన శిక్షణాసంస్థ, తెలంగాణ, హైదరాబాదు పునశ్చరణ కార్యక్రమం - తెలుగు

3వ తరగతి - ప్రథమ భాష

అంశం: ఒత్తుల పదాలు [ట - ట] చదువడం, రాయడం

5వ కృత్యపత్రము

I. చదువడం

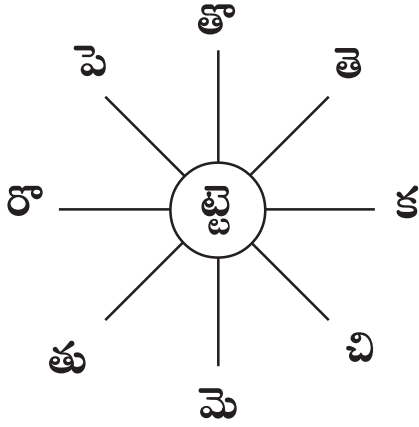
అ) కింది బొమ్మలు చూడండి. వాటి పేర్లు చదువండి.

1) 	2) 	3) 	4) 	5) 
చెట్టు	పుట్ట	పొట్టేలు	పిట్ట	బొట్టు
6) 	7) 	8) 	9) 	
డాక్టరు	పోస్టుకార్డు	పోస్టరు	కండక్టరు	

ఆ) కింది పదాలు ధారాళంగా సుష్టంగా చదువండి.

కట్టె	మట్టి	గుట్టు	పెట్టె	సృష్టి	కార్టూన్
తట్టు	మట్టలు	ఆనకట్ట	బట్టలు	ఇష్టం	దుష్టుడు
తేనెపట్టు	చెరువుగట్టు	పొట్టు	చుట్టాలు	స్టీలు	పుష్టి
అట్టు	పట్టీలు	రోట్టె	అష్టమి	పోస్టాఫీసు	



ఇ) కింది అక్షరాలు కలుపుతూ పదాలు చదువండి. రాయండి.



- | | |
|----------|----------|
| 1. _____ | 5. _____ |
| 2. _____ | 6. _____ |
| 3. _____ | 7. _____ |
| 4. _____ | 8. _____ |

II. రాయడం

అ) బొమ్మను చూసి ఖాళీల్లో సరైన పదం రాయండి.



- వేప _____ నీడలో హాయిగా ఉంటుంది.
- సారవంతమైన _____ లో చెట్టు బాగా పెరుగుతుంది.
- సీత _____ చీర కట్టింది.
- విలువైన వాటిని _____ లో దాచుకుంటాము.
- రోగం వచ్చినపుడు _____ దగ్గరికి పోతాము.

అ) కింది పదాలు ఉపయోగించి వాక్యాలు రాయండి.

1. మట్టి-తట్ట

2. బట్టలు-ఇష్టం

3. కూరగాయలు-పొట్టు

4. వెండి-పట్టీలు

5. పుట్ట-పాలు

1. _____

2. _____

3. _____

4. _____

అ) కింది గళ్ళలోని అక్షరాలతో పదాలు రాయండి.

ఇ	చె	పె	కొ
క	జ్జ	జ్జ	జ్జి
త	న	పో	మ
గ	ట్టు	ప	ం

1. _____

6. _____

2. _____

7. _____

3. _____

8. _____

4. _____

9. _____

5. _____

10. _____



రాష్ట్ర విద్యాపరిశోధన శిక్షణాసంస్థ, తెలంగాణ, హైదరాబాదు పునశ్చరణ కార్యక్రమం - తెలుగు

3వ తరగతి - ప్రథమ భాష

అంశం: ఒత్తుల పదాలు [ద - ం] చదువడం, రాయడం

6వ కృత్యపత్రము

I. చదువడం

అ) కింది బొమ్మలు చూడండి. వాటి పేర్లు చదువండి.

- | | | | | |
|--|--|--|---|--|
| 1)  | 2)  | 3)  | 4)  | 5)  |
| <u>అలుగడ్డ</u> | <u>కోడిగుడ్డు</u> | <u>గడ్డి</u> | <u>లడ్డు</u> | <u>ఇనుప కడ్డీలు</u> |
| 6)  | 7)  | 8)  | | |
| <u>బోర్డు</u> | <u>పోస్టుకార్డు</u> | <u>డాల్డా</u> | | |

ఆ) కింది పదాలు సుష్టంగా ధారాళంగా చదువండి.

బిడ్డ	అడ్డు	ఒడ్డాణం	ఒడ్డు	గడ్డ	హెడ్డె	కార్డు
గుడ్డు	గొడ్డు	వడ్డీ	నడ్డి	దొడ్డి	డాల్డా	ఆర్డురు
తెడ్డు	గొడ్డలి	లడ్డు	దుడ్డె	బెడ్డ	రికార్డు	

ఇ) కింది ఖాళీలను సరైన పదంతో పూరించండి.

[గుడ్డు, గొడ్డలి, గడ్డి, డాల్డా, గొడ్డు]

1. ఆవు _____ తింటుంది.
2. మిఠాయిల తయారీలో _____ వాడుతాము.
3. కోడి _____ పెడుతుంది.
4. _____ అంటే పశువు.
5. చెట్టు నరకాలంటే _____ కావాలి.

ఈ) కింది వాక్యాలు తప్పొప్పులు గుర్తించండి.

1. ఒడ్డాణం చేతికి పెట్టుకొనే నగ ()
2. లడ్డు చూడడానికి బంతి లాగా ఉంటుంది. ()
3. ఆలుగడ్డ అనేది ఒక పండు ()
4. ఆవు బిడ్డను దూడ అంటారు. ()
5. కోడి గుడ్డు పెడుతుంది. ()

II. రాయడం

అ) లోపించిన ఒత్తులు చేర్చి సరియైన వాక్యాలు రాయండి.

1. తాతకు గడం అందం. _____
2. కోడిగుడు కూర రుచిగా ఉంది. _____
3. కటెలు కొటాలంటే గొడలి కావాలి. _____
4. అకకు ఒడాణం అంటే చాలా ఇషం. _____
5. గడి వాము పైకి ఎకడానికి నిచెన కావాలి. _____

ఆ) కింది పదాలు ఉపయోగించి సొంత వాక్యాలు రాయండి.

- | | | |
|--------------|-----------------|----------------|
| 1. పచ్చగడ్డి | 2. తెడ్డు-ఒడ్డు | 3. బూంది లడ్డు |
| 4. గడ్డం | 5. బోర్డు | |

1. _____
2. _____
3. _____
4. _____
5. _____



రాష్ట్ర విద్యాపరిశోధన శిక్షణాసంస్థ, తెలంగాణ, హైదరాబాదు పునశ్చరణ కార్యక్రమం - తెలుగు




3వ తరగతి - ప్రథమ భాష

అంశం: ఒత్తులపదాలు [త - ు] చదువడం, రాయడం

7వ కృత్యపత్రము

I. చదువడం

అ) కింది బొమ్మలు చూడండి. వాటి పేర్లు చదువండి.

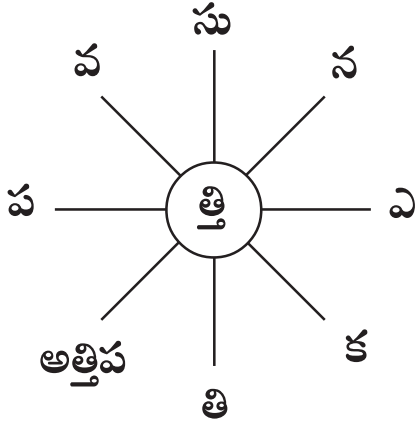
1) 	2) 	3) 	4) 	5) 
<u>కత్తెర</u>	<u>అగరుబత్తి</u>	<u>నత్త</u>	<u>కత్తి</u>	<u>పూలగుత్తి</u>
6) 	7) 	8) 	9) 	10) 
<u>పుస్తకం</u>	<u>బస్తా</u>	<u>భక్తుడు</u>	<u>పుస్తెలు</u>	<u>స్తంభం</u>

ఆ) కింది పదాలు ధారాళంగా స్పష్టంగా చదువండి.

పత్తి	మత్తు	చిత్తడి	అప్పుడు	దీప్తి	వస్తాడు	పొగడ్డ
బత్తాయి	సత్తువ	పుత్తూరు	సమాప్తం	అస్తి	నర్తన	వక్త
అత్త	ఉత్తరం	గుర్తు	సుత్తి	కుస్తీ	కీర్తన	
కొత్త	ఉత్తేజం	సప్తమి	సూక్తి	సుల్తాను	పంక్తి	
ఇత్తడి	చెత్తబుట్ట	వార్త	ముహూర్తం	హస్తం	వాస్తవం	
వత్తులు	ఎత్తు	కల్తి	తృప్తి	రక్తం	మస్తిష్కం	

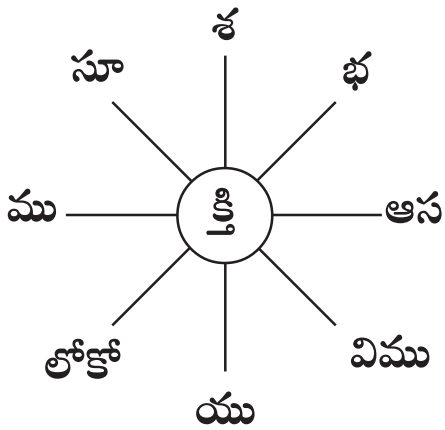
ఇ) కింది అక్షరాలు కలుపుతూ పదాలు చదువండి. రాయండి.

1.



- | | |
|----------|----------|
| 1. _____ | 5. _____ |
| 2. _____ | 6. _____ |
| 3. _____ | 7. _____ |
| 4. _____ | 8. _____ |

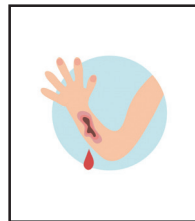


2.



- | | |
|----------|----------|
| 1. _____ | 5. _____ |
| 2. _____ | 6. _____ |
| 3. _____ | 7. _____ |
| 4. _____ | 8. _____ |

II. రాయడం

అ) కింది బొమ్మల పేర్లు రాయండి.



_____	_____	_____	_____	_____
_____	_____	_____	_____	_____

ఆ) ఖాళీలలో సరైన పదాలు రాయండి.

[హస్తం, పంక్తి, సప్తమ, సమాప్తం, వాస్తవం]

1. _____ అంటే ఏడవది.
2. _____ అంటే వరుస.
3. _____ అంటే అయిపోవడం.
4. _____ అంటే నిజము.
5. _____ అంటే చేయి.

ఇ) కింది గళ్ళలోని అక్షరాలతో పదాలు రాయండి.

ము	వ	క్త	ర
రా	స్తా	డు	పొ
స	దు	బు	ఒ
త్తు	లు	ఎ	మ

1. _____
2. _____
3. _____
4. _____
5. _____
6. _____
7. _____
8. _____
9. _____
10. _____

ఈ) పైన రాసిన వాటిలో ఏవేని 5 పదాలు ఉపయోగించి సొంత వాక్యాలు రాయండి.

1. _____
2. _____
3. _____
4. _____
5. _____



రాష్ట్ర విద్యాపరిశోధన శిక్షణాసంస్థ, తెలంగాణ, హైదరాబాదు పునశ్చరణ కార్యక్రమం - తెలుగు

3వ తరగతి - ప్రథమ భాష

అంశం: ఒత్తుల పదాలు [ద - ౧] చదువడం, రాయడం

8వ కృత్యపత్రము

I. చదువడం

అ) కింది బొమ్మలు చూడండి. వాటి పేర్లు చదువండి.

1) 	2) 	3) 	4) 	5) 
ఎద్దు	అద్దం	బొద్దింక	పద్దెనిమిది	ఇద్దరు
6)	7) 	8) 	9) 	10) 
ఉర్దూ	వాగ్దేవి	గార్దభం	మిద్దె	మొద్దు

ఆ) కింది పదాలు ధారాళంగా స్పష్టంగా చదువండి.

రద్దు	వద్దు	సుద్దు	అద్దె	గద్దు	దశాబ్దం
పెద్దమనిషి	ముద్దు	దిద్దుడు	గద్దె	చద్ది	నిర్దయ
పద్దు	ఒద్దిక	బద్దకం	మిద్దె	బొద్దింక	మార్దవం
పొద్దుటూరు	హద్దులు	పొద్దు	బద్దెపురుగు	రద్ది	ఆదుర్దా
అద్దకం	మద్దెల	ముద్దు	పద్దెనిమిది	అద్ది	గార్దభం
	వాగ్దేవి			ఉర్దూ	

ఇ) కింది పదాలను జతపరచి రాయండి.

1. ఎద్దుల	దరువు	1. _____
2. గడ్డల	బండి	2. _____
3. మద్దెల	ఇల్లు	3. _____
4. అద్దె	ముక్క	4. _____
5. సుద్ద	గుంపు	5. _____

ఇ) కింది ఖాళీలను సరైన పదాలతో పూరించండి.

[అద్దము, పొద్దున, బద్దకం, ఉర్దూ, ఇద్దరం]

1. _____ మనము లేవాలి.
2. _____ గా ఉండటం మంచిది కాదు.
3. పాప _____ లో చూస్తూ ముస్తాబవుతుంది.
4. నేను, అక్క _____ కలిసి ఆడుకుంటాము.
5. నేను _____ చదువడం నేర్చుకుంటాను.

II. రాయడం

అ) కింది వాక్యాలు చూసి గీతలలో అందంగా రాయండి.

1. హద్దులు మీరకు ఒద్దిక వీడకు

2. ఉద్దెర పద్దులు వద్దే వద్దు

3. పద్దెనిమిది ఎద్దుల నడుమ ఒక గార్దభం

4. మిద్దె మీద గద్దల గుంపు చూశాను

5. వాగ్దేవి అంటే చదువుల దేవత

ఆ) ఈ కింది అక్షరాలు ఉండే పదాలు రాయండి.

ద్దు

ద్ది

దద

దల

1. _____ 1. _____ 1. _____ 1. _____

2. _____ 2. _____ 2. _____ 2. _____

3. _____ 3. _____ 3. _____ 3. _____

4. _____ 4. _____ 4. _____ 4. _____

5. _____ 5. _____ 5. _____ 5. _____



రాష్ట్ర విద్యాపరిశోధన శిక్షణాసంస్థ, తెలంగాణ, హైదరాబాదు పునశ్చరణ కార్యక్రమం - తెలుగు

3వ తరగతి - ప్రథమ భాష

అంశం: ఒత్తులపదాలు [న - ౨] చదువడం, రాయడం

9వ కృత్యపత్రము

I. చదువడం

అ) కింది బొమ్మలు చూడండి. వాటి పేర్లు చదువండి.

1) 	2) 	3) 	4) 12	5) 
కన్ను	సన్నాయి	గన్నేరు	పన్నెండు	అన్నము
6) 14	7) 	8) 	9) 	10) 
పద్నాలుగు	స్నానం	జాతీయ చిహ్నం	రత్నం	స్నేహం

ఆ) కింది పదాలు ధారాళంగా స్పష్టంగా చదువండి.

జున్ను	పన్నీరు	గున్నమామిడి	కన్నీరు	పల్నాడు	నిన్ను
మన్ను	చిన్నోడు	అన్నెంపున్నెం	స్నేహం	తార్నాక	నన్ను
పన్ను	సన్నాయి	కన్నడ	చిహ్నం	స్నానం	సున్నం
వెన్నెల	పిన్నీసు	అన్నవరం	లక్కవరం	అన్న	జొన్న
కన్నము	పున్నమి	చెన్నపట్నం	లగ్నం	నాన్న	కర్నూలు

రంగులరాట్నం

వెండిగిన్నె

ఇ) కింది పదాలను జతపరచి రాయండి.

- | | |
|-------------|----------|
| 1. పున్నమి | పొన్నారి |
| 2. కన్నీరు | చిన్నెలు |
| 3. చిన్నారి | వెన్నెల |
| 4. వన్నెలు | మిన్ను |
| 5. మన్ను | మున్నీరు |

- | | |
|----|-------|
| 1. | _____ |
| 2. | _____ |
| 3. | _____ |
| 4. | _____ |
| 5. | _____ |

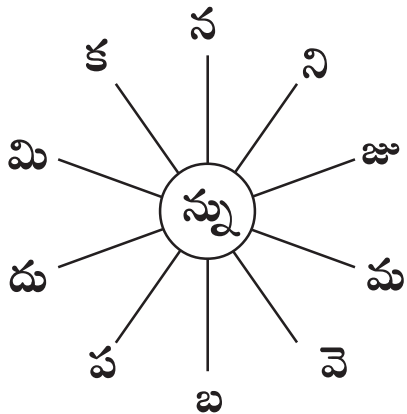
ఈ) కింది పదాలను 'న్న' గుణింత క్రమంలో పెట్టండి.

గన్నేరు, పన్నీరు, నన్నూరు, జున్ను, అన్నారం, వెన్న, ఎన్నికలు, వెన్నెల, ఎన్నెనా, చిన్నోడు

✓ - న్న	౧ - న్నా	౨ -	౩ -	౪ -
౫ -	౬ -	౭ -	౮ -	౯ -

II. రాయడం

అ) కింది అక్షరాలను కలిపి చదువండి. రాయండి.



- | | | | |
|----|-------|-----|-------|
| 1. | _____ | 6. | _____ |
| 2. | _____ | 7. | _____ |
| 3. | _____ | 8. | _____ |
| 4. | _____ | 9. | _____ |
| 5. | _____ | 10. | _____ |

ఆ) కింది తారుమారైన పదాలను సరిచేసి సరియైన వాక్యం రాయండి.

1. జున్ను గిన్నెలో వెండి తిన్నావా?

2. ఆడుతున్నాడు. వెలుగులో వెన్నెల చిన్నోడు

3. రంగులరాట్నం అన్న ఎక్కాడు జాతరలో

4. చేస్తారు రేకులతో పన్నీరు గులాబి

5. తిన్న కదలలేదు మన్ను పాము



రాష్ట్ర విద్యాపరిశోధన శిక్షణాసంస్థ, తెలంగాణ, హైదరాబాదు పునశ్చరణ కార్యక్రమం - తెలుగు

3వ తరగతి - ప్రథమ భాష

అంశం: ఒత్తుల పదాలు [ప - ఎ] చదువడం, రాయడం

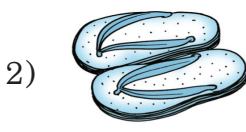
10వ కృత్యపత్రము

I. చదువడం

అ) కింది బొమ్మలు చూడండి. వాటి పేర్లు చదువండి.



కప్ప



చెప్పులు



పప్పు



డప్పు



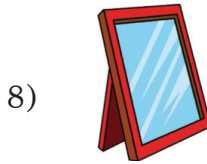
చిప్ప



సర్పము




శిల్పం



దర్పణం



కర్పూరం



కొప్పెర


ఆ) కింది పదాలు ధారాళంగా స్పష్టంగా చదువండి.


గొప్ప	ఉప్పాడ	దప్పిక	నిప్పు	అల్పాహారం	షట్పథం
డప్పు	తప్పెట	దుప్పి	ఓదార్పు	నేర్పడం	కాన్సు
తప్పు	ముప్పావు	మొప్ప	తోడ్పాటు	వాక్పటిమ	కల్పతరువు
తెప్ప	సంకల్పం	ముప్పై	వికల్పం	కల్పన	స్పెయిన్
అప్పుడు	కొప్పెర	అప్పడం	తర్పణం	ఉత్పన్నం	తూర్పు

అర్పించు


సత్పురుష


ఇ) కింది బొమ్మకు సరియైన పదానికి “○” చుట్టండి.

1.  కప, కప్ప, కప్పు, కాప్ప

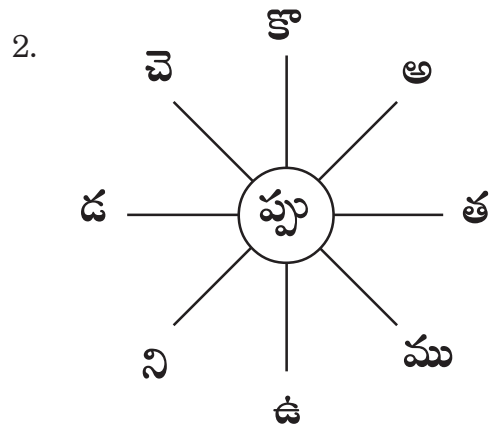
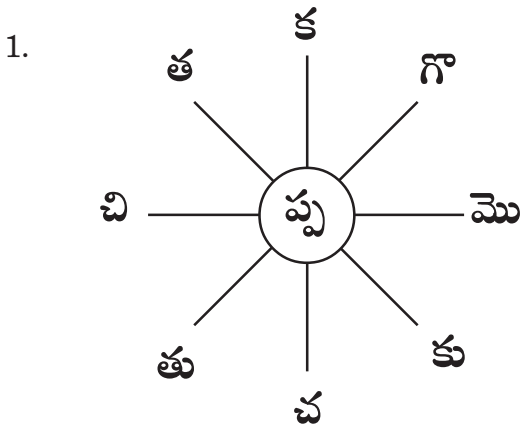
2.  అపడం, అపుడం, అప్పుడం, అప్పుడం

3. **30** ముపై, మూపై, ముపై, మపై

4.  దప్పణం, దపర్పం, దప్పనం, దర్పణం

5.  చెప్పు, చెప్పు, చొప్పు, చెప్ప

ఈ) కింది అక్షరాలను కలుపుతూ వచ్చే పదాలను చదువండి. రాయండి.



1. _____ 5. _____
2. _____ 6. _____
3. _____ 7. _____
4. _____ 8. _____

1. _____ 5. _____
2. _____ 6. _____
3. _____ 7. _____
4. _____ 8. _____

II. రాయడం

అ) కింది వాక్యాలలో పదాలు తారుమారై ఉన్నాయి. పదాలను సరిచేసి వాక్యాలు రాయండి.

1. ఉదయిస్తాడు తూర్పున సూర్యుడు

2. పోరాడు చేసి గొప్పలకు అప్పు

3. వస్తుంది మార్పు ఓర్పుతో

4. జత చెప్పుల కొత్త

5. వాయిచడం గోపికి డప్పు ఇష్టం అంటే

ఆ) పట్టికలోని అక్షరాలతో పదాలు తయారుచేయండి. వాటితో వాక్యాలు రాయండి.

చె	డ	ద	ప్పి
అ	ద	పై	ర
ప్ప	ర్ప	ప్పు	న
డం	ణం	ప్ప	క

ఉదా: దప్పిక - దప్పిక అయితే నీరు తాగాలి.

1. _____

2. _____

3. _____

4. _____

5. _____



రాష్ట్ర విద్యాపరిశోధన శిక్షణాసంస్థ, తెలంగాణ, హైదరాబాదు పునశ్చరణ కార్యక్రమం - తెలుగు










3వ తరగతి - ప్రథమ భాష

అంశం: ఒత్తుల పదాలు [బ - బ] చదువడం, రాయడం

11వ కృత్యపత్రము

I. చదువడం

అ) కింది బొమ్మలు చూడండి. వాటి పేర్లు చదువండి.

1) 	2) 	3) 	4) 	5) 
సబ్బు	డబ్బా	కొబ్బరికాయ	అబ్బాయి	గబ్బిలం
6) 	7) 	8) 	9) 	10) 
డెబ్బె	బల్బు	పర్బత్	కర్బూజ	డబ్బు

ఆ) కింది పదాలు ధారాళంగా స్పష్టంగా చదువండి.

జబ్బు	డబ్బా	లిబ్బి	నిబ్బరం	బల్బు	సందర్భం
జుబ్బు	అబ్బా	సిబ్బి	ఉదోధ	నిర్భయ	ప్రగల్భ
అబ్బో	ఉబ్బసం	రబ్బరు	వాగ్బలం	కాల్బలం	షడ్బుజి
డబ్బులు	దబ్బున	అరబ్బీ	పకడ్బంది	అక్బరు	అద్భుతం
మబ్బు	గబ్బు	ఉబ్బరం	షడ్బుజం	బీర్బలు	సద్భావం
దెబ్బ	జబ్బు	ఇబ్బంది	కర్బనం	దుర్బిని	ఉడ్బవించు
రుబ్బడం	బొబ్బలు	రిబ్బను	దుర్బలం	అర్బకుడు	
గబ్బిలం	దిబ్బ	బెబ్బలి	నిర్బీతి	పునర్బలనం	
అబ్బాయి	బొబ్బిలి	సిబ్బంది	దర్బారు	దర్బ	


ఇ) వాక్యం చదువండి. ఖాళీలను సరియైన పదాలతో పూరించండి.

[డబ్బా, బల్బు, మబ్బులు, డబ్బులు, కొబ్బరి]

1. వాన కురిసే ముందు ఆకాశంలో _____ వస్తాయి.
2. అమ్మ లడ్డాలను _____ లో దాచింది.
3. కట్ట వేస్తే _____ వెలుగుతుంది.
4. కోతి చేతిలో _____ చిప్ప ఉన్నది.
5. _____ వృధాగా ఖర్చు చేయకూడదు.

II. రాయడం

అ) కింది బొమ్మల పేర్లు రాయండి.



ఆ) కింది పదాలు ఉపయోగించి సొంత వాక్యాలు రాయండి.

1. డబ్బు - షర్ట్
2. అబ్బాయి - రబ్బరు

1. _____

2. _____



రాష్ట్ర విద్యాపరిశోధన శిక్షణాసంస్థ, తెలంగాణ, హైదరాబాదు పునశ్చరణ కార్యక్రమం - తెలుగు











3వ తరగతి - ప్రథమ భాష

అంశం: ఒత్తుల పదాలు [ను - ె] చదువడం, రాయడం

12వ కృత్యపత్రము

I. చదువడం

అ) కింది బొమ్మలు చూడండి. వాటి పేర్లు చదువండి.



- | | | | | |
|--|--|--|---|---|
| 1)  | 2)  | 3)  | 4)  | 5)  |
| అమ్మ | నిమ్మకాయ | దానిమ్మ | తుమ్మెద | తొమ్మిది |
| 6)  | 7)  | 8)  | 9)  | 10)  |
| కొమ్మ | కమ్మలు | బొమ్మ | చార్మినారు | జమ్మి ఆకు |

ఆ) కింది పదాలు ధారాళంగా స్పష్టంగా చదువండి.

దిమ్మె	దుమ్ము	సమ్మేళనం	రుగ్గుత	అల్మార
సమ్మెట	పంతొమ్మిది	ఆకస్మిక	అంతరాత్మ	స్మరణ
జమ్మికొమ్మ	సమ్మతి	నిర్మల	జన్మదినం	భస్మము
తమ్ముడు	అమ్మాయి	పద్మ	కాశ్మీరం	స్మిత
నెమ్మది	బతుకమ్మ	ఆత్మ	తన్మయం	విస్మయి
తిమ్మిరి	అమ్మమ్మ	సన్మానం	మన్మథ	స్మారకం
గుమ్మి	చెమ్మచెక్క	రుక్మిణి	కల్మషం	రశ్మి
దమ్ము	తుమ్ములు	పిగ్గి	వాల్మీకి	

II. రాయడం

అ) కింది బొమ్మల చూసి వాటి పేర్లు రాయండి.



ఆ) కింది ఖాళీలను సరియైన పదాలతో పూరించండి.

[అత్తమ్మ, చిన్నమ్మ, అమ్మమ్మ, ఉప్పా, నానమ్మ]

1. అమ్మకు అమ్మను _____ అంటారు.
2. నాన్నకు అమ్మను _____ అంటారు.
3. నాన్నకు చెల్లిని _____ అంటారు.
4. అమ్మకు చెల్లిని _____ అంటారు.
5. ఈ రోజు అమ్మ చేసిన టిఫిన్ _____ .



రాష్ట్ర విద్యాపరిశోధన శిక్షణాసంస్థ, తెలంగాణ, హైదరాబాదు పునశ్చరణ కార్యక్రమం - తెలుగు



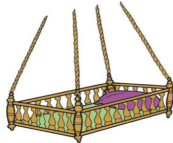







3వ తరగతి - ప్రథమ భాష

అంశం: ఒత్తుల పదాలు [య - య] చదువడం, రాయడం

13వ కృత్యపత్రము

I. చదువడం

అ) కింది బొమ్మలు చూడండి. వాటి పేర్లు చదువండి.

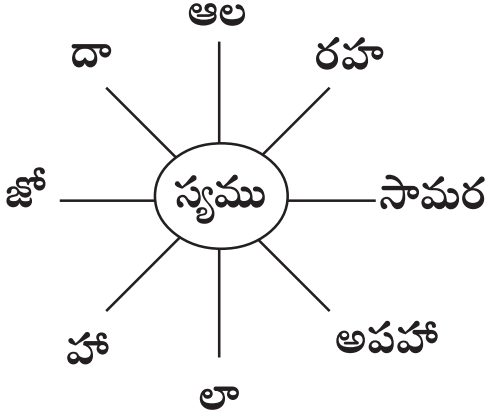
- | | | | | |
|--|--|--|---|---|
| 1)  | 2)  | 3)  | 4)  | 5)  |
| <u>చెయ్యి</u> | <u>వెయ్యి</u> | <u>ఉయ్యాల</u> | <u>రొయ్య</u> | <u>నుయ్యి</u> |
| 6)  | 7)  | 8)  | 9)  | 10)  |
| <u>ముత్యము</u> | <u>న్యాయవాది</u> | <u>నాట్యం</u> | <u>వైద్యుడు</u> | <u>ఉద్యానవనం</u> |

ఆ) కింది పదాలు ధారాళంగా స్పష్టంగా చదువండి.

కొయ్య	తియ్యటి	కుఢ్యము	ఆరోగ్యం	కాత్యాయని
అంజయ్య	వయ్యారి	వాక్యాలు	ఐక్యత	సౌజన్య
ఉయ్యాల	సయ్యట	నైవేద్యం	ఆప్యాయత	సత్యం
దయ్యం	నెయ్యం	వాయిద్యం	దైర్వ్యం	పైత్యం
బియ్యం	వ్యాపారం	అహల్య	హాస్యం	
కొయ్య	గయ్యాళి	పుష్యం	అన్యాయం	
పొయ్యి	మామయ్య	భార్య	కల్యాణం	
అయ్య	వ్యాధి	అభ్యాసం	దాస్యం	

II. రాయడం

అ) కింది అక్షరాలను కలిపి చదువండి. రాయండి.



- | | |
|----------|----------|
| 1. _____ | 5. _____ |
| 2. _____ | 6. _____ |
| 3. _____ | 7. _____ |
| 4. _____ | 8. _____ |

ఇ) కింది పదాలను జతపరచి సొంతవాక్యాలు రాయండి.

- | | |
|-------------|-----------|
| 1. వెయ్యి | ఉయ్యాల |
| 2. ఊడల | నైవేద్యం |
| 3. కొయ్య | రూపాయలు |
| 4. ఆరోగ్యమే | బొమ్మ |
| 5. తియ్యటి | మహాభాగ్యం |

- | |
|----------|
| 1. _____ |
| 2. _____ |
| 3. _____ |
| 4. _____ |
| 5. _____ |

వాక్యాలు

- | |
|----------|
| 1. _____ |
| 2. _____ |
| 3. _____ |
| 4. _____ |
| 5. _____ |



రాష్ట్ర విద్యాపరిశోధన శిక్షణాసంస్థ, తెలంగాణ, హైదరాబాదు పునశ్చరణ కార్యక్రమం - తెలుగు











3వ తరగతి - ప్రథమ భాష

అంశం: ఒత్తుల పదాలు [ర - ు] చదువడం, రాయడం

14వ కృత్యపత్రము

I. చదువడం

అ) కింది బొమ్మలు చూడండి. వాటి పేర్లు చదువండి.

1) 	2) 	3) 	4) 	5) 
గొర్రె	బర్రె	తొరి	తొర్ర	జెరి
6) 	7) 	8) 	9) 	10) 
త్రిభుజం	చక్రం	వెంట్రుకలు	త్రిశూలం	ఎండ్రీకాయ

ఆ) కింది పదాలు ధారాళంగా స్పష్టంగా చదువండి.

పుర్రె	విర్రవీగు	సావిత్రి	ఆగ్రహం	తీవ్రత
ఊతకర్ర	ఎర్రబారిన	ఆత్రము	ఉగ్రం	చతురస్రం
గిర్రున	వెరితనం	కరపత్రము	భద్రం	శ్రవణం
గుర్రము	ఎర్రరంగు	క్షత్రియ	గుండ్రం	ఆశ్రయం
జీలకర్ర	వేలంవెరి	పుత్రుడు	ఉండ్రాయి	నమ్రత
జొర్రీగ	నిర్రనీలుగు	ఆసుపత్రి	మండ్రగబ్బ	వజ్రం
కొర్రలు	విసుర్రాయి	రాత్రి	బ్రహ్మ	ప్రజలు
గుర్రందెక్క	అర్రులుచాచు	ప్రతిభ	పవిత్ర	ప్రాణం
కుర్రతనం	యాత్ర	పరాక్రమం	వ్రతం	




II. రాయడం

అ) కింది ఖాళీలను సరియైన పదాలతో పూరించండి.

[వజ్రం, గుర్రం, కర్ర, చక్రాలు, విగ్రహం]

1. రాజు _____ మీద పోతున్నాడు.
2. వినాయకచవితికి మట్టి వినాయక _____ పెట్టి పూజిస్తారు.
3. తాత ఉంగరంలో _____ ఉంది.
4. చిరగోనె ఆటను _____ తో ఆడుతారు.
5. బండికి రెండు _____ ఉంటాయి.

అ) కింది బొమ్మల పేర్లు రాసి వాటితో వాక్యాలు రాయండి.



వాక్యాలు

1. _____
2. _____
3. _____
4. _____
5. _____



రాష్ట్ర విద్యాపరిశోధన శిక్షణాసంస్థ, తెలంగాణ, హైదరాబాదు పునశ్చరణ కార్యక్రమం - తెలుగు




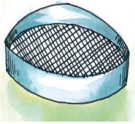






3వ తరగతి - ప్రథమ భాష

అంశం: ఒత్తులపదాలు [ల - ం] చదువడం, రాయడం

15వ కృత్యపత్రము

I. చదువడం

అ) కింది బొమ్మలు చూడండి. వాటి పేర్లు చదువండి.




1)  అల్లం	2)  పిల్లి	3)  మల్లెపూలు	4)  జల్లెడ	5)  పల్లకి
6)  ఇడ్డీలు	7)  గుడ్లు	8)  పొట్లకాయ	9)  పెండ్లి	10)  ఎడ్లబండి

ఆ) కింది పదాలు ధారాళంగా స్పష్టంగా చదువండి.

పల్లీలు	కల్లోలం	జిల్లా	అంగ్లము	ముచ్చట్లు	ఉర్లగడ్డ
పల్లె	అల్లుడు	పల్లకి	శుక్లము	వడ్లు	బోర్లించు
ముల్లు	అల్లరి	ముల్లుకర్ర	క్షేతము	ఎడ్లబండి	పార్లమెంటు
బల్లి	గల్లి	ఇల్లాలు	క్లుప్తము	కండ్లు	నిర్లక్ష్యం
లొల్లి	పల్లెరు	ఉల్లాసం	మెట్లు	పండ్లు	ఆక్షేప
హల్లు	ఇల్లు	అల్లిక	కొట్లాట	ప్రహ్లాదుడు	శ్లోకము
చెల్లెలు	బెల్లము	చెల్లింపు	కట్లపాము	విష్లవం	విశ్లేషణ
ఢిల్లీ	చిల్లర	ఇంగ్లీషు	మాట్లాడు	బ్లేడు	ఆహ్లాదము

II. రాయడం

అ) కింది బొమ్మల పేర్లు రాయండి.



ఆ) కింది పదాలను కలిపి సొంత వాక్యాలు రాయండి.

1. గుడ్లు - పొట్లం

2. చెల్లె - ఇంగ్లీషు

3. ఢిల్లీ - అల్లుడు

4. పల్లకి - పెళ్లికూతురు

5. పళ్లీలు - బెల్లము



రాష్ట్ర విద్యాపరిశోధన శిక్షణాసంస్థ, తెలంగాణ, హైదరాబాదు పునశ్చరణ కార్యక్రమం - తెలుగు











3వ తరగతి - ప్రథమ భాష

అంశం: ఒత్తుల పదాలు [న - వ] చదువడం, రాయడం

16వ కృత్యపత్రము

I. చదువడం

అ) కింది బొమ్మలు చూడండి. వాటి పేర్లు చదువండి.

1) 	2) 	3) 	4) 	5) 
దువ్వెన	కవ్వము	మువ్వలు	గవ్వలు	గులాబిపువ్వు
6) 	7) 	8) 	9) 	10) 
ఈశ్వరుడు	స్వాగతం	ఒత్తుము	ద్వారపాలకుడు	పర్వతం

ఆ) కింది పదాలు ధారాళంగా స్పష్టంగా చదువండి.

బువ్వ	జిహ్వా	ఆయుర్వేదం	గర్వం	పట్వారి	సత్వరం
అవ్వ	కొవ్వ	ఆహ్వానం	ధ్వని	అగ్వ	శూరత్వం
తువ్వాలు	పువ్వ	పకవ్వము	ఆళ్వారు	తత్వం	ద్వారం
కవ్వము	జువ్వచెట్టు	వాగ్వాదము	నిర్వహణ	ఉజ్వల	ద్వేషం
గువ్వము	తొవ్వ	స్వామి	అశ్వం	బట్వాడా	ద్వీపం
కవ్వింపు	దివ్వె	హల్వ	అన్వేషణ	ఆశీర్వాదం	సర్వము
నవ్వ	సవ్వడి	శర్వాణి	జ్వాల	శాశ్వతము	అపూర్వ
తవ్వ	సమన్వయం	జ్వరం	స్వేదం	స్వరం	నిల్వ
రవ్వ	సర్వదా	త్వరగా	స్వాగతం	పార్వతి	విశ్వాసం
					ఐశ్వర్యం

II. రాయడం

అ) కింది వాక్యాలలోని పదాలలో ఒత్తులు లోపించాయి. గీత గీసిన అక్షరానికి తగు ఒత్తును చేర్చి వాక్యం తిరిగి రాయండి. [ఏ, ం, క, ళ, ళ, ల, ళ, ఎ, చ]

1. జరం తరగా తగ్గాలంటే మందులు వాడాలి.

2. కుక విశాసం గల జంతువు.

3. అవ తియటి రవ లడు చేసింది.

4. పారతి వివాహ ఆహాన పతిక వచింది.

5. పాప కాలి మువలు ఘలుఘలు మంటునాయి.

ఆ) కింది పదాలు తారుమారై ఉన్నాయి. పదాలు సరిచేసి వాక్యాలు రాయండి.

1. చేసింది నా పుట్టిన రోజున అమ్మ హల్వా

2. ఆడాలంటే కావాలి పచ్చీసు గవ్వలు

3. ఉంది విశాఖపట్నంలో పర్వతం కైలాస

4. అందంగా నవ్వుతూ ముఖం ఉండే ఉంటుంది.

5. చిలుకుతాము మజ్జిగ కవ్వంతో



రాష్ట్ర విద్యాపరిశోధన శిక్షణాసంస్థ, తెలంగాణ, హైదరాబాదు
పునశ్చరణ కార్యక్రమం - తెలుగు

3వ తరగతి - ప్రథమ భాష

అంశం: ఒత్తులపదాలు [ష - ౨] చదువడం, రాయడం

17వ కృత్యపత్రము

I. చదువడం

అ) కింది పదాలు ధారాళంగా స్పష్టంగా చదువండి.

వర్షం	హర్షం	ఆకర్షణ	ఘర్షణ
కర్షకుడు	సంఘర్షణ	వార్షిక	వికర్షణ
శీర్షం	నిష్కర్ష	క్షమ	రక్షణ
క్షీరదం	లక్ష	కక్ష	అంక్షలు
క్షోభ	దక్షత	దీక్ష	భిక్ష
అక్షిత	అక్షయ	శిక్ష	క్షణం
తక్షణం	పక్షి	అపేక్ష	ఉపేక్ష
పక్షము	ఆకాంక్ష	పరీక్ష	సాక్షి
అక్షరం	క్షేమం	దక్షిణ	శిక్షణ
పరోక్ష	మోక్షం	వృక్షం	యక్షుడు
సమక్షం	ద్రాక్ష	చక్షువు	క్షత్రియుడు
లక్షణము	అక్షతలు	రాక్షసి	రిక్షా

ఆ) మీరు చదివిన పదాలను కింది విధంగా వేరు చేసి రాయండి.

'క్ష' చివర వచ్చే రెండక్షరాల పదాలు	'క్ష' మధ్యలో వచ్చే మూడక్షరాల పదాలు
1. _____	1. _____
2. _____	2. _____
3. _____	3. _____
4. _____	4. _____
5. _____	5. _____
6. _____	6. _____

II. రాయడం

అ) కింది పదాలను ఉపయోగించి సొంత వాక్యాలు రాయండి.

1. లక్ష 2. పరీక్ష 3. అక్షరం 4. ద్రాక్ష 5. దక్షిణ

1. _____
2. _____
3. _____
4. _____
5. _____



రాష్ట్ర విద్యాపరిశోధన శిక్షణాసంస్థ, తెలంగాణ, హైదరాబాదు పునశ్చరణ కార్యక్రమం - తెలుగు


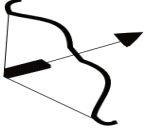








3వ తరగతి - ప్రథమ భాష

అంశం: ఒత్తులపదాలు [స - న] చదువడం, రాయడం

18వ కృత్యపత్రము

I. చదువడం

అ) కింది బొమ్మలు చూడండి. వాటి పేర్లు చదువండి.

1) 	2) 	3) 	4) 	5) 
<u>బస్సు</u>	<u>ధనుస్సు</u>	<u>శిరస్సు</u>	<u>తపస్సు</u>	<u>లస్సీ</u>
6) 	7) 	8) 	9) 	10) 
<u>మిక్సి</u>	<u>పెన్సిలు</u>	<u>నర్సు</u>	<u>అంబులెన్స్</u>	<u>దిక్సూచి</u>

ఆ) కింది పదాలు ధారాళంగా స్పష్టంగా చదువండి.

సదస్సు	నిస్సందేహ	తుస్సుమను	పెన్సిల్	కాన్సర్	జుగుప్సు
సరస్సు	నిస్సంకోచం	ఉత్సవము	నిరుత్సాహం	అంబులెన్స్	బాన్సువాడ
మనస్సు	డస్సిపోవు	ఉత్సాహము	పర్సు	కరెన్సీ	ఏజెన్సీ
మేదస్సు	నిస్సత్తువ	భీభత్సం	నర్సు	మిక్సి	అప్పరస
ఛందస్సు	మనస్సాక్షి	సంవత్సరం	ఎక్స్రే	టాన్సిల్	సబ్సిడీ
నిస్సారమైన	నిస్సంశయంగా	చికిత్స	ఆక్సిజను	బీన్స్	జల్నా
వర్షస్సు	వయస్సు	వాత్సల్యం	దిక్సూచి	నర్నాపురం	
నిస్సహాయ	బుస్సుమని	మాత్సర్యము	ఎయిడ్స్	ఫ్రాన్స్	

II. రాయడం

అ) కింది పదాలను జతపరచి వాక్యాలు రాయండి.

- | | |
|----------------------|---------------------|
| 1. బస్సు టైరులో గాలి | లస్సీ తాగాడు. |
| 2. శ్రీరాముడు | ఉత్సాహంగా జరుపుతాం |
| 3. పండుగలను | తుస్సుమన్నది |
| 4. విస్మయ | శివధనుస్సు విరిచాడు |
| 5. సరస్సులో | కిరీటం ఉంది |
| 6. శిరస్సు పై | కమలాలు ఉన్నాయి |

వాక్యాలు

- _____
- _____
- _____
- _____
- _____
- _____

లెవల్ - 2

విద్యా సంవత్సరం 2020-21

పాఠం - 1 : వానదేవుడా!

పాఠం - 2 : బాలభీముడు

3వ తరగతి (ప్రథమ భాష) - తెలుగు

విద్యా సంవత్సరం 2020-21 (లెవల్ - 2)

విషయసూచిక

క్ర.సం.	పాఠం పేరు	కృత్యప్రతం - వివరణ	పేజీ సంఖ్య
		సాధించాల్సిన సామర్థ్యాలు - అభ్యసన ఫలితాలు	1
		1. ఉన్నీభీకరణ చిత్రం - <ul style="list-style-type: none"> • ఉన్నీభీకరణ చిత్రం ఆధారంగా పదాలు రాయడం. • ఉన్నీభీకరణ చిత్రం ఆధారంగా తప్పొప్పులను గుర్తించడం. 	2
		2. అర్థ సంగ్రహణం / పిల్లలూ ఇట్లా చేయండి - <ul style="list-style-type: none"> • పాఠం చదివి ఇచ్చిన గుణింత గుర్తు పదాలను పట్టికలో రాయడం. • ద్విత్వాక్షర పదాలు రాయడం. 	3
		3. పాఠ్యాంశ విషయం - <ul style="list-style-type: none"> • గేయం ఆధారంగా పదాలు పూరించడం. • తారుమారైన గేయపదాలను క్రమంలో రాయడం. • ఇచ్చిన ప్రశ్నకు ఆలోచించి సొంతంగా రాయడం. 	4-5
		4. పాఠ్యాంశ విషయం - <ul style="list-style-type: none"> • తారుమారైన గేయపదాలను క్రమంలో రాయడం. • ఇచ్చిన ప్రశ్నకు ఆలోచించి సొంతంగా రాయడం. 	6-7
		5. పాఠ్యాంశ విషయం - <ul style="list-style-type: none"> • గేయం ఆధారంగా పదాలను జతపరచడం. • ఇచ్చిన ప్రశ్నకు ఆలోచించి సొంతంగా రాయడం. 	8-9
		6. ధారాళంగా చదువడం - అర్థం చేసుకొని చెప్పండి, రాయండి <ul style="list-style-type: none"> • ప్రాసపదాలను రాయడం. • ద్విత్వ, సంయుక్తాక్షర పదాలను పట్టికలో రాయండి. 	10-11
		7. స్వీయరచన - <ul style="list-style-type: none"> • ఇచ్చిన ప్రశ్నలకు ఆలోచించి సొంతంగా రాయడం. 	12-13
		8. పదజాలం - <ul style="list-style-type: none"> • వర్ణమాలలోని '✓' తో మొదలయ్యే పదాలు రాయడం. • ఇచ్చిన పదాలతో వాక్యాలు రాయడం. 	14-16
		9. సృజనాత్మకత - <ul style="list-style-type: none"> • గేయాన్ని పొడిగించడం. 	17-18
1	వానదేవుడా!		

క్ర.సం.	పాఠం పేరు	కృత్యప్రతం - వివరణ	పేజీ సంఖ్య
		10. భాషను గురించి తెలుసుకుందాం - <ul style="list-style-type: none"> వర్ణమాల ఆధారంగా అచ్చుతో, హల్లులతో మొదలయ్యే పదాలను వరుసక్రమంలో రాయడం. 	19-21
II	బాలభీముడు	సాధించాల్సిన సామర్థ్యాలు - అభ్యసన ఫలితాలు	22
		11. ఉన్మీఖీకరణ చిత్రం - <ul style="list-style-type: none"> ఉన్మీఖీకరణ చిత్రం ఆధారంగా పదాలు, వాక్యాలు రాయడం 	23
		12. అర్థ సంగ్రహణం / పిల్లలూ ఇట్లా చేయండి - <ul style="list-style-type: none"> పాఠం చదివి గుణింతపదాలు రాయడం. పాఠం చదివి ద్విత్వాక్షర పదాలు రాయడం. పాఠం చదివి సంయుక్తాక్షర పదాలు రాయడం. 	24
		13. పాఠ్యాంశ విషయం - <ul style="list-style-type: none"> పాఠం ఆధారంగా ప్రశ్నలకు జవాబులు గుర్తించడం. ఇచ్చిన ప్రశ్నకు ఆలోచించి సొంతంగా రాయడం. 	25-26
		14. పాఠ్యాంశ విషయం - <ul style="list-style-type: none"> పాఠం ఆధారంగా తప్పొప్పులను గుర్తించడం. ఇచ్చిన ప్రశ్నకు సొంతంగా ఆలోచించి రాయడం. 	27-28
		15. పాఠ్యాంశ విషయం - <ul style="list-style-type: none"> పాఠం ఆధారంగా తారుమారైన వాక్యాలను క్రమంలో రాయడం. ఇచ్చిన ప్రశ్నకు సొంతంగా ఆలోచించి రాయడం. 	29-30
		16. ధారాళంగా చదువడం - అర్థం చేసుకొని చెప్పండి, రాయండి - <ul style="list-style-type: none"> పాఠం ఆధారంగా ఇచ్చిన వాక్యాల తర్వాతవచ్చే వాక్యం రాయడం. పాఠం ఆధారంగా పదాలను జతచేయడం. 	31-32
		17. స్వీయరచన - <ul style="list-style-type: none"> ఇచ్చిన ప్రశ్నలకు సొంతంగా జవాబులు రాయడం. ఆలోచించి జవాబులు రాయడం. 	33-34
		18. సృజనాత్మకత <ul style="list-style-type: none"> సంభాషణ రాయడం. 	35-36
		19. పదజాలం - <ul style="list-style-type: none"> చిత్రాల ఆధారంగా పేర్లు రాయడం. 	37-39



రాష్ట్ర విద్యాపరిశోధన శిక్షణాసంస్థ, తెలంగాణ, హైదరాబాదు
3వ తరగతి - తెలుగు (ప్రథమ భాష)

పాఠ్యాంశాల వారీగా కృత్యపత్రాలు (లెవల్-2) - 2020-21

పాఠము: 1. వానదేవుడా!

బోధనా పీరియట్ల సంఖ్య : 10

కృత్యపత్రాల సంఖ్య : 10

ఈ పాఠం ద్వారా సాధించాల్సిన సామర్థ్యాలు - అభ్యసన ఫలితాలు

I. ధారాళంగా చదువడం, అర్థం చేసుకొని చెప్పడం, రాయడం:-

- ★ వాక్యాలు చదివి తప్పిపులు చెప్పగలుగుతారు.
- ★ ఖాళీలను సరియైన పదాలతో పూరిస్తారు.
- ★ గేయ పాదాలను వరుస క్రమంలో రాయగలుగుతారు.
- ★ తారుమారైన పదాలు సరిచేసి వాక్యాలు రాయగలుగుతారు.
- ★ పదాలను జతపరచ గలుగుతారు.

II. స్వీయ రచన (ఆలోచించి సొంత మాటల్లో రాయడం):-

- ★ వానలు కురవడం వల్ల లాభాలు సొంతమాటల్లో రాయగలుగుతాడు.
- ★ పంట చేలలో తను ఏం చేస్తాడో రాయగలుగుతాడు.
- ★ చెరువులు నిండితే కలిగే లాభాలు రాయగలుగుతాడు.
- ★ వానలో తడవకుండా తీసుకోవలసిన జాగ్రత్తలు రాయగలుగుతారు.

III. పదజాలం:-

- ★ బొమ్మను చూసి పదాలు రాయగలుగుతారు.
- ★ అడిగిన గుణింతంతో మొదలయ్యే పదాలు రాయగలుగుతారు.
- ★ ద్విత్వాక్షర పదాలు రాయగలుగుతారు.
- ★ పదాలు ఉపయోగించి సొంతంగా వాక్యాలు రాయగలుగుతారు.

IV. సృజనాత్మకత:-

- ★ గేయాన్ని పొడిగించగలుగుతారు.

V. భాషను గురించి తెలుసుకుందాం:-

- ★ అచ్చులు, హల్లులు అంటే ఏమిటో తెలుసుకొంటారు.
- ★ వాటి తేడాను గుర్తించి పదాలు వేరు చేయగలుగుతారు.



రాష్ట్ర విద్యాపరిశోధన శిక్షణాసంస్థ, తెలంగాణ, హైదరాబాదు
3వ తరగతి - తెలుగు (ప్రథమ భాష)

పాఠ్యాంశాల వారీగా కృత్యపత్రాలు (లెవల్-2) - 2020-21

పాఠం పేరు : 1. వానదేవుడా!

1వ కృత్యపత్రము

ఉన్నుభీకరణ చిత్రం



I. పదజాలం

అ) పాఠం బొమ్మను చూడండి. బొమ్మలో ఏమేం కనిపిస్తున్నాయో రాయండి.

1. _____ 2. _____ 3. _____ 4. _____
5. _____ 6. _____ 7. _____ 8. _____
9. _____ 10. _____ 11. _____ 12. _____

ఆ) కింది వాక్యాలు చదువండి. బొమ్మ ఆధారంగా తప్పింపులు రాయండి.

1. బొమ్మలో పిల్లలందరు దుప్పటి కప్పుకుని పడుకుని ఉన్నారు. ()
2. పిల్లలు వానలో ఆడుకుంటున్నారు. ()
3. మొత్తం తొమ్మిది మంది పిల్లలు ఆడుతున్నారు. ()
4. కొందరు కాగితం పడవలను నీళ్ళలో వదులుతున్నారు. ()
5. ఆకాశంలో రెండు పక్షులు ఎగురుతున్నాయి. ()



రాష్ట్ర విద్యాపరిశోధన శిక్షణాసంస్థ, తెలంగాణ, హైదరాబాదు
3వ తరగతి - తెలుగు (ప్రథమ భాష)

పాఠ్యాంశాల వారీగా కృత్యపత్రాలు (లెవల్-2) - 2020-21

పాఠం పేరు : 1. వానదేవుడా!

నివ కృత్యపత్రము

పిల్లలూ! ఇట్లా చేయండి!

I. పదజాలం

అ) పాఠం చదువండి కింది పట్టిక పూరించండి.

' ా ' తో మొదలయ్యే పదాలు	' త ' తో మొదలయ్యే పదాలు	' నా ' తో మొదలయ్యే పదాలు

ఆ) పాఠం చదువండి ఒక హల్లుకు అదే హల్లు ఒత్తుగా చేరే అక్షరాలు ఉన్న పదాలు అనగా ద్విత్వాక్షర పదాలు రాయండి.

1. _____
2. _____
3. _____
4. _____
5. _____
6. _____
7. _____
8. _____
9. _____
10. _____
11. _____
12. _____
13. _____
14. _____
15. _____
16. _____
17. _____
18. _____



రాష్ట్ర విద్యాపరిశోధన శిక్షణాసంస్థ, తెలంగాణ, హైదరాబాదు
3వ తరగతి - తెలుగు (ప్రథమ భాష)

పాఠ్యాంశాల వారీగా కృత్యపత్రాలు (లెవల్-2) - 2020-21

పాఠం పేరు : 1. వానదేవుడా!

3వ కృత్యపత్రము

వానల్లు కురువాలె వానదేవుడా!
వరిచేలు పండాలె వానదేవుడా!!
నల్లని మేఘాలు వానదేవుడా!
సల్లంగ కురువాలె వానదేవుడా!!
తూరుపు దిక్కున వానదేవుడా!
తుళ్ళితుళ్ళి కురువాలె వానదేవుడా!!
చాటంత మబ్బుపట్టి వానదేవుడా!
వర్షంగా మారాలె వానదేవుడా!!
చుక్కచుక్క నీరు చేరి వానదేవుడా!
మాకు ఆసరవ్వాలె వానదేవుడా!!
మావూరి కుంటల్లు వానదేవుడా!
మత్తడై దుంకాలె వానదేవుడా!!
చెరువులన్ని నిండాలె వానదేవుడా!
అలుగులై పొరాలె వానదేవుడా!!

I. ధారాళంగా చదవడం.

అ) గేయం చదువండి. కింది ఖాళీలను సరైన పదాలతో పూరించండి.

1. నల్లని _____ వానదేవుడా!
2. చాటంత _____ వానదేవుడా!
3. _____ కుంటల్లు వానదేవుడా!
4. _____ నీరు చేరి వానదేవుడా!
5. తూరుపు దిక్కున _____

అ) కింది గేయపాదాలు తారుమారై ఉన్నాయి. వాటిని సరిచేసి క్రమంలో రాయండి.

చెరువులన్ని నిండాలె వానదేవుడా!

మావూరి కుంటల్లు వానదేవుడా!

అలుగులై పారాలె వానదేవుడా!!

మత్తడై దుంకాలె వానదేవుడా!!

II. స్వీయరచన

అ) వానలు కురవడం వల్ల మనకు ఏం లాభం?



రాష్ట్ర విద్యాపరిశోధన శిక్షణాసంస్థ, తెలంగాణ, హైదరాబాదు
3వ తరగతి - తెలుగు (ప్రథమ భాష)

పాఠ్యాంశాల వారీగా కృత్యపత్రాలు (లెవల్-2) - 2020-21

పాఠం పేరు : 1. వానదేవుడా!

4వ కృత్యపత్రము

పెద్దలంతా కలిసి వానదేవుడా!
కాలువలు తవ్వాలె వానదేవుడా!!
బీడు భూములన్నీ వానదేవుడా!
బిరాస తవ్వాలె వానదేవుడా!!
పడావు భూములన్ని వానదేవుడా!
పంట చేలవ్వాలి వానదేవుడా!!
పన్నెండు పరగణాల వానదేవుడా!
చేలన్ని తడవాలె వానదేవుడా!!
మూన్నాళ్ళు యెదగాలి వానదేవుడా!
యెన్నుల్లు వేయాలె వానదేవుడా!!
పన్నెండు ధాన్యాలు వానదేవుడా!
పంట చేల్లో పండాలె వానదేవుడా!!
గుమ్ముల్లు నిండాలె వానదేవుడా!
భాగ్యాలు కలుగాలె వానదేవుడా!!

I. ధారాళంగా చదవడం.

అ) కింది గేయ పాదాలలో పదాలు తారుమారై ఉన్నాయి. సరిచేసి రాయండి.

1. పండాలె వానదేవుడా చేల్లో పంట

2. భూములన్నీ బీడు వానదేవుడా

3. వానదేవుడా పరగణాల పన్నెండు

4. నిండాలె గుమ్ముల్లు వానదేవుడా

5. పడావు వానదేవుడా భూములన్ని

II. స్వీయరచన

అ) పంట చేలు అంటే ఎట్లా ఉంటుంది? పంట చేలుకి వెళితే నీవేం చేస్తావు?



రాష్ట్ర విద్యాపరిశోధన శిక్షణాసంస్థ, తెలంగాణ, హైదరాబాదు
3వ తరగతి - తెలుగు (ప్రథమ భాష)

పాఠ్యాంశాల వారీగా కృత్యపత్రాలు (లెవల్-2) - 2020-21

పాఠం పేరు : 1. వానదేవుడా!

5వ కృత్యపత్రము

పేదసాద బతుకాలె వానదేవుడా!
గొడ్డుగోద బతుకాలె వానదేవుడా!!
కూలినాలి దొరుకాలె వానదేవుడా!
వెతలన్ని తీరాలె వానదేవుడా!!
వలసబోయినోళ్ళంత వానదేవుడా!
ఊళ్ళకు రావాలె వానదేవుడా!!
బతుకులన్ని మారాలె వానదేవుడా!
సౌభాగ్యమందాలి వానదేవుడా!!

I. ధారాళంగా చదవడం.

అ) గేయం ఆధారంగా కింది పదాలను జతపరచి రాయండి.

1. కూలినాలి	మారాలె	1. _____
2. ఊళ్ళకు	దొరుకాలె	2. _____
3. బతుకులన్ని	తీరాలె	3. _____
4. వెతలన్ని	బతుకాలె	4. _____
5. పేదసాద	రావాలె	5. _____

II. స్వీయరచన

అ) వలస బోపడం అంటే ఏమిటి? ఎందుకు వలస బోతారు?



రాష్ట్ర విద్యాపరిశోధన శిక్షణాసంస్థ, తెలంగాణ, హైదరాబాదు
3వ తరగతి - తెలుగు (ప్రథమ భాష)

పాఠ్యాంశాల వారీగా కృత్యపత్రాలు (లెవల్-2) - 2020-21

పాఠం పేరు : 1. వానదేవుడా!

6వ కృత్యపత్రము

I. ధారాళంగా చదవడం, అర్థం చేసుకొని రాయడం.

అభ్యాస ప్రశ్నలు

అ) గేయంలోని ప్రాస పదాలు రాయండి.

ఉదా:- కురువాలె నిండాలె

_____	_____	_____	_____
_____	_____	_____	_____
_____	_____	_____	_____
_____	_____	_____	_____
_____	_____	_____	_____

ఆ) పాఠం చదువండి. ఒత్తు పదాల కింద గీతలు గీయండి.

ఇ) గేయం ఆధారంగా కింది పదాలను జతపరచి రాయండి.

నల్లని	పరగణాలు	ఉదా: నల్లని మేఘాలు
చుక్కచుక్క	మేఘాలు	_____
చాటంత	నిండాలె	_____
పేదసాద	మబ్బుపట్టి	_____
పన్నెండు	నీరుచేరి	_____
గుమ్ముల్లు	బతుకాలె	_____

మూల్యాంకన ప్రశ్నలు

అ) కింది పదాలు చదువండి. ప్రాసలో ఉన్న పదాలను రాయండి.

చెరువులన్నీ, అలుగులై, భూములన్నీ, వాగుల్లు, వానల్లు, మబ్బులు, వెలుగులై,
డబ్బులు, ఇగురు, చిలక, చిగురు, పిలక

1. _____ ఉదా: చిలక - పిలక 4. _____
2. _____ 5. _____
3. _____ 6. _____

ఆ) పాఠంలోని ఒత్తు పదాలన్ని రాసారు కదా! వాటి నుండి ఒక హల్లుకు అదే హల్లు ఒత్తుగా చేరేవి (ద్విత్వాక్షరాలు) ఒక హల్లుకు మరో హల్లు ఒత్తుగా చేరేవి (సంయుక్తాక్షరాలు) వేరు చేసి రాయండి.

ఒక హల్లుకు అదే హల్లు ఒత్తుగా చేరునవి	ఒక హల్లుకు మరో హల్లు ఒత్తుగా చేరేవి



రాష్ట్ర విద్యాపరిశోధన శిక్షణాసంస్థ, తెలంగాణ, హైదరాబాదు
3వ తరగతి - తెలుగు (ప్రథమ భాష)

పాఠ్యాంశాల వారీగా కృత్యపత్రాలు (లెవల్-2) - 2020-21

పాఠం పేరు : 1. వానదేవుడా!

7వ కృత్యపత్రము

I. స్వీయరచన

అభ్యాస ప్రశ్నలు

అ) వానలు ఎందుకు కురవాలి?

ఆ) “చెవులున్ని నిండాలె వానదేవుడా!” అన్నారు కదా! చెరువులు నిండితే ఏమైతది?

మూల్యాంకన ప్రశ్నలు

అ) “వలస బోయినోళ్ళంత ఊళ్ళకు రావాలె” అన్నారు కదా! మీరు మీ ఊరికి వెళితే సంతోషిస్తారా? ఎందుకు?

ఆ) వానలో తడవకుండా ఉండాలంటే ఏమేం జాగ్రత్తలు తీసుకోవాలి?



రాష్ట్ర విద్యాపరిశోధన శిక్షణాసంస్థ, తెలంగాణ, హైదరాబాదు

3వ తరగతి - తెలుగు (ప్రథమ భాష)

పాఠ్యాంశాల వారీగా కృత్యపత్రాలు (లెవల్-2) - 2020-21

పాఠం పేరు : 1. వానదేవుడా!

8వ కృత్యపత్రము

I. పదజాలం

అభ్యాస ప్రశ్నలు

అ) కింది వర్ణమాల చూడండి. దీంట్లోని అక్షరాలు పాఠంలో ఎక్కడ ఉన్నవో చూసి వాటికి '○' చుట్టండి.?

వర్ణమాల

అ ఆ ఇ ఈ ఉ ఊ ఋ ఌ ఋ ఌ

ఎ ఏ ఐ ఒ ఓ ఔ ఐ ఐ :

క ఖ గ ఘ ఙ

చ ఛ డ ఢ ణ ఙ ఞ ఠ డ ఢ ణ ణ

ట ఠ డ ఢ ణ ణ

త ఠ ద ఢ న

ప ఫ బ భ మ

య ర ల వ శ ష

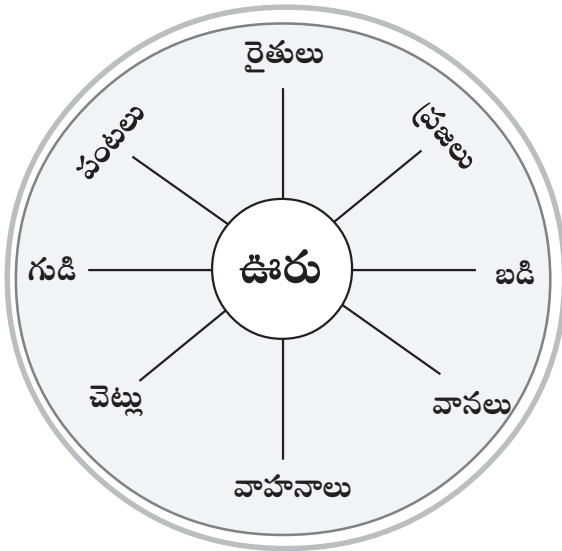
స హ ళ ళ ళ



అ) వర్ణమాలలోని అక్షరాలతో ఏర్పడే పదాలు కింది పట్టికలో రాయండి.

రెండక్షరాల పదాలు	మూడక్షరాల పదాలు	నాలుగక్షరాల పదాలు

ఇ) కింది పదాలు ఉపయోగించి వాక్యాలు రాయండి.



ఉదా: ఊర్లో రైతులు వ్యవసాయం చేస్తారు.

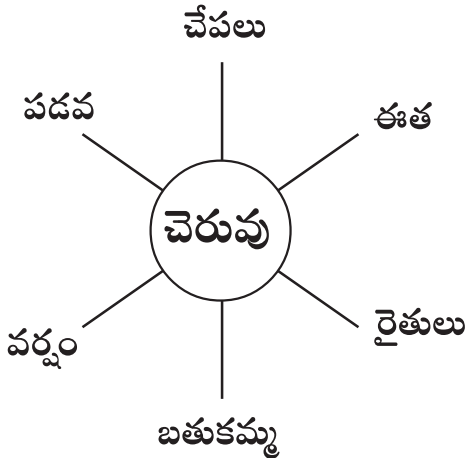
1. _____
2. _____
3. _____
4. _____
5. _____
6. _____
7. _____

మూల్యాంకన ప్రశ్నలు

అ) పాఠం చదువండి. వర్ణమాలలోని అక్షరాలతో మొదలయ్యే పదాలు రాయండి. (✓ తో మొదలయ్యే పదాలు)

- | | | | |
|-----------|-----------|-----------|-----------|
| 1. _____ | 2. _____ | 3. _____ | 4. _____ |
| 5. _____ | 6. _____ | 7. _____ | 8. _____ |
| 9. _____ | 10. _____ | 11. _____ | 12. _____ |
| 13. _____ | 14. _____ | 15. _____ | 16. _____ |

ఆ) కింది పదాలు ఉపయోగించి వాక్యాలు రాయండి.



ఉదా: రైతులు చెరువులోని నీటిని పంట పొలాలకు ఉపయోగిస్తారు.

1. _____
2. _____
3. _____
4. _____
5. _____



రాష్ట్ర విద్యాపరిశోధన శిక్షణాసంస్థ, తెలంగాణ, హైదరాబాదు
3వ తరగతి - తెలుగు (ప్రథమ భాష)

పాఠ్యాంశాల వారీగా కృత్యపత్రాలు (లెవల్-2) - 2020-21

పాఠం పేరు : 1. వానదేవుడా!

9వ కృత్యపత్రము

I. సృజనాత్మకత

అభ్యాస ప్రశ్నలు

అ) కింది గేయాన్ని పొడిగించండి.

మబ్బులు పట్టాలె తుమ్మెదా!

వానలు కురువాలె తుమ్మెదా!

మొక్కలు నాటుదాం తుమ్మెదా!

మూల్యాంకన ప్రశ్నలు

అ) కింది గేయాన్ని పొడిగించండి.

వానా వానా రావమ్మా

వాగులు వంకలు నింపమ్మా

..... తేవమ్మా

..... పారమ్మా

..... తడుపమ్మా

..... ఇవ్వమ్మా



రాష్ట్ర విద్యాపరిశోధన శిక్షణాసంస్థ, తెలంగాణ, హైదరాబాదు
3వ తరగతి - తెలుగు (ప్రథమ భాష)

పాఠ్యాంశాల వారీగా కృత్యపత్రాలు (లెవల్-2) - 2020-21

పాఠం పేరు : 1. వానదేవుడా!

10వ కృత్యపత్రము

I. భాషను గురించి తెలుసుకుందాం!

అభ్యాస ప్రశ్నలు

అ) “అమల మంచి బాలిక” ఇది ఒక వాక్యం.

“అమల” - ఇది ఒక పదం.

దీంట్లో అ మ ల అక్షరాలు ఉన్నవి.

వాక్యం కొన్ని పదాలతో ఏర్పడుతుంది. పదాలు కొన్ని అక్షరాలతో ఏర్పడుతాయి. మనం పలికే ధ్వనులకు గుర్తులను ఏర్పరుచుకున్నాం. ఈ గుర్తులనే అక్షరాలు అంటారు. ఆ అక్షరాలన్నిటిని కలిపి “వర్ణమాల” అంటున్నాం. వర్ణమాలలో ‘అ’ నుంచి ‘ఔ’ వరకు గల అక్షరాలను ‘అచ్చులు’ అంటారు. c, o, : లను ఉభయాక్షరాలు అంటారు.

అ ఆ ఇ ఈ ఉ ఊ ఋ ఎ ఏ ఐ ఒ ఓ ఔ

‘క’ నుండి ‘ఱ’ వరకు గల అక్షరాలను ‘హల్లులు’ అంటారు.

ఆ) కింది పదాలు చదువండి. అచ్చులతో మొదలయ్యే పదాలు, హల్లులతో మొదలయ్యే పదాలు వేరు చేసి కింది పట్టికలో రాయండి.

ఒక	అర	గద	ఆట	జడ	కల	ఇల
ఉడుత	రమ	ఈగ	ఐదు	ఊడ	ఏనుగు	ఉలవ
లత	జయ	తల	ఓడ	ఇందిర	వల	నగ
ఔషధం	ఎలుక	గదువ	ఇగురు	బండ	చలి	తవ్వ

అచ్చులతో మొదలయ్యే పదాలు		హల్లులతో మొదలయ్యే పదాలు	

మూల్యాంకన ప్రశ్నలు

అ) మీరు రాసిన అచ్చులతో మొదలయ్యే పదాలను అకారాది క్రమంలో రాయండి. (వర్ణమాల ఆధారంగా)

_____	_____
_____	_____
_____	_____
_____	_____
_____	_____
_____	_____

ఆ) మీరు రాసిన హల్లులతో మొదలయ్యే పదాలను అకారాది క్రమంలో రాయండి. (వర్ణమాల ఆధారంగా)

_____	_____	_____
_____	_____	_____
_____	_____	_____
_____	_____	_____
_____	_____	_____



రాష్ట్ర విద్యాపరిశోధన శిక్షణాసంస్థ, తెలంగాణ, హైదరాబాదు
3వ తరగతి - తెలుగు (ప్రథమ భాష)

పాఠ్యాంశాల వారీగా కృత్యపత్రాలు (లెవల్-2) - 2020-21

పాఠము: 2. బాలభీముడు

బోధనా పీరియడ్ల సంఖ్య : 10

కృత్యపత్రాల సంఖ్య : 10

ఈ పాఠం ద్వారా సాధించాల్సిన సామర్థ్యాలు - అభ్యసన ఫలితాలు

I. ధారాళంగా చదువడం, అర్థం చేసుకొని చెప్పడం, రాయడం:-

- ★ చిత్రం ఆధారంగా పదాలు వాక్యాలు రాయగలుగుతారు.
- ★ పాఠం ఆధారంగా గుణింత పదాలు, ద్విత్వాక్షర పదాలు, సంయుక్తాక్షర పదాలను గుర్తించగలుగుతారు, రాయగలుగుతారు.
- ★ పాఠం ఆధారంగా సరైన జవాబులను గుర్తించగలుగుతారు, తప్పింపులను గుర్తించగలుగుతారు.
- ★ తారుమారైన వాక్యాలను సరైన క్రమంలో రాయగలుగుతారు.

II. స్వీయ రచన:-

- ★ ఇచ్చిన ప్రశ్నలను అర్థం చేసుకొని సొంత మాటల్లో జవాబులు రాయగలుగుతారు.

III. పదజాలం:-

- ★ బొమ్మలను చూసి ఏకవచన, బహువచన రూపంలో పేర్లను రాయగలుగుతారు.
- ★ గళ్ళలో ఉన్న అక్షరాలతో వంటకాల పేర్లు రాయగలుగుతారు.

IV. సృజనాత్మకత:-

- ★ చిత్రాన్ని చూసి నవ్వువచ్చే ముచ్చట్లు రాయగలుగుతారు.
- ★ ఇచ్చిన అంశంపై నవ్వువచ్చే ముచ్చట్లు రాయగలుగుతారు.

V. భాషను గురించి తెలుసుకుందాం:-

- ★ పదాలలో లోపించిన అచ్చులు, హల్లులను గుర్తించి రాయగలుగుతారు.



రాష్ట్ర విద్యాపరిశోధన శిక్షణాసంస్థ, తెలంగాణ, హైదరాబాదు
3వ తరగతి - తెలుగు (ప్రథమ భాష)

పాఠ్యాంశాల వారీగా కృత్యపత్రాలు (లెవల్-2) - 2020-21

పాఠం పేరు : 2. బాలభీముడు

11వ కృత్యపత్రము

ఉన్ముఖీకరణ చిత్రం



I. పదజాలం

అ) చిత్రం ఆధారంగా పదాలు రాయండి.

ఆ) చిత్రం ఆధారంగా '5' వాక్యాలు రాయండి.

1. _____

2. _____

3. _____

4. _____

5. _____



రాష్ట్ర విద్యాపరిశోధన శిక్షణాసంస్థ, తెలంగాణ, హైదరాబాదు
3వ తరగతి - తెలుగు (ప్రథమ భాష)

పాఠ్యాంశాల వారీగా కృత్యపత్రాలు (లెవల్-2) - 2020-21

పాఠం పేరు : 2. బాలభీముడు

12వ కృత్యపత్రము

పిల్లలూ ! ఇట్లా చేయండి.

I. పదజాలం

అ) పాఠం చదివి గుణింత పదాలను రాయండి.

_____	_____	_____	_____	_____
_____	_____	_____	_____	_____
_____	_____	_____	_____	_____
_____	_____	_____	_____	_____

ఆ) పాఠం చదివి ద్విత్వాక్షర పదాలను రాయండి.

_____	_____	_____	_____	_____
_____	_____	_____	_____	_____
_____	_____	_____	_____	_____
_____	_____	_____	_____	_____

ఇ) పాఠం చదివి సంయుక్తాక్షర పదాలను రాయండి.

_____	_____	_____	_____	_____
_____	_____	_____	_____	_____
_____	_____	_____	_____	_____
_____	_____	_____	_____	_____



రాష్ట్ర విద్యాపరిశోధన శిక్షణాసంస్థ, తెలంగాణ, హైదరాబాదు

3వ తరగతి - తెలుగు (ప్రథమ భాష)

పాఠ్యాంశాల వారీగా కృత్యపత్రాలు (లెవల్-2) - 2020-21

పాఠం పేరు : 2. బాలభీముడు

13వ కృత్యపత్రము

ఒకరోజు కుంతీదేవి తన కొడుకును భుజం మీద ఎత్తుకొని పూల తోటకు పోయింది. నడుస్తుంటే కాలుకు రాయి తగిలింది. ఆమె అడుగు తడబడింది. చేతులు పట్టు తప్పి పిల్లగాడు పెద్ద బండ మీద పడ్డాడు. “అయ్యో! నా చిట్టి తండ్రికేమయిందో!” అని కుంతీదేవి ఆగమాగమైంది. వెంటనే బాధపడుకుంటూ బాలుణ్ణి ఎత్తుకున్నది. ఆశ్చర్యం!.. బాలునికి ఏం కాలేదు. కానీ ఆ బాలుడు పడ్డ పెద్ద బండ పగిలి ముక్కలైంది. బాలుడు హాయిగా నవ్వుతున్నాడు. అది చూసి అందరు ఆశ్చర్యపోయారు. ఆ బాలుడిని తల్లి కుంతీదేవి ఎంతో ఇష్టంగా ముద్దాడింది. ఆ బాలుడే బాలభీముడు.

బండను పగలగొట్టిన ఈ బాలుడు “సామాన్యుడు కాదమ్మా!” అని చుట్టుపక్కల వాళ్ళు ముక్కు మీద వేలు వేసుకున్నారు. పెద్దవాడయ్యాక కొండల్ని పిండి చేసే గొప్పొడవుతాడని పొగిడారు. తండ్రి పాండురాజుకు ఈ విషయం తెలిసింది. బాలభీముడి బలాన్ని చూసి మురిసిపోయాడు. పాండురాజు ఐదుగురు కొడుకుల్లో భీముడు రెండోవాడు. భీముని అన్న ధర్మరాజు. అర్జునుడు, నకులుడు, సహదేవుడు తమ్ముండ్లు. ఈ ఐదుగురిని పంచ పాండవులంటారు. పాండురాజు అన్న ధృతరాష్ట్రుడు. ఆయన హస్తినాపురానికి రాజు. ధృతరాష్ట్రునికి నూరుగురు కొడుకులు. వారిని కౌరవులు అంటారు. కౌరవులలో పెద్దవాడు దుర్యోధనుడు.

I. ధారాళంగా చదవడం, అర్థం చేసుకొని రాయడం.

అ) పై పేరా ఆధారంగా కింది ప్రశ్నలకు సరైన జవాబులను గుర్తించండి.

1. కుంతీదేవి కొడుకును ఎత్తుకొని ఎక్కడకు పోయింది? ()
 అ. మామిడి తోట ఆ. పూలతోట ఇ. అరటితోట
2. పిల్లగాడు దేనిమీద పడ్డాడు? ()
 అ. ఇసుకమీద ఆ. నీటిమీద ఇ. బండమీద
3. పాండురాజుకు కొడుకులు ఎంతమంది? ()
 అ. ఐదుగురు ఆ. నలుగురు ఇ. ఏడుగురు

4. పాండవులలో రెండోవాడు ()
అ. ధర్మరాజు ఆ. భీముడు ఇ. అర్జునుడు
5. హస్తినాపురానికి రాజు ()
అ. పాండురాజు ఆ. దుర్యోధనుడు ఇ. ధృతరాష్ట్రుడు

II. స్వీయరచన

- అ) భీముని బలాన్ని చూసి తండ్రి పాండురాజు మురిసిపోయాడు కదా! మీరు ఎలాంటి పనులు చేస్తే మీ తండ్రి మురిసిపోతాడో రాయండి.



రాష్ట్ర విద్యాపరిశోధన శిక్షణాసంస్థ, తెలంగాణ, హైదరాబాదు
3వ తరగతి - తెలుగు (ప్రథమ భాష)

పాఠ్యాంశాల వారీగా కృత్యపత్రాలు (లెవల్-2) - 2020-21

పాఠం పేరు : 2. బాలభీముడు

14వ కృత్యపత్రము

చిన్నప్పుడు పాండవులు, కౌరవులు అంతా కలిసి చదువుకున్నారు, ఆడుకున్నారు. ఆటల్లో భీముడు ఎప్పుడూ కౌరవుల్ని ఓడించేవాడు. ఆటల్లో బాగా అలసిపోయి ఆకలి! ఆకలి! అంటూ మాటిమాటికి ఇంటికి పోయేవాడు. ఇంట్లో ఉన్న ఆహార పదార్థాలు ఏమున్నా భీముడు కడుపునిండా తినేవాడు. తిరిగివచ్చి చదువుకోవడానికి, ఆడుకోవడానికి పోయేవాడు.

ఒకసారి కౌరవులందరు చెట్లెక్కి పండ్లు తెంపుకుంటున్నారు. అదే చెట్టు ఎక్కబోతున్న భీముణ్ణి కౌరవులు అడ్డుకున్నారు. భీమునికి కోపం వచ్చింది. చెట్టు మొదలు పట్టుకొని గట్టిగా ఊపాడు. చెట్టు మీద ఉన్న కౌరవులంతా పండ్లలాగ జలజల కింద రాలిపడ్డారు. వాళ్ళు భీముని బలానికి ఆశ్చర్యపోయారు.

I. ధారాళంగా చదవడం, అర్థం చేసుకొని రాయడం.

అ) పై పేరా ఆధారంగా కింది వాక్యాల్లో తప్పు (X) ఒప్పులను (✓) గుర్తించండి.

1. చిన్నప్పుడు పాండవులు, కౌరవులు అంతా కలిసి చదువుకున్నారు. ()
2. ఒకసారి పాండవులు చెట్లెక్కి పండ్లు తెంపుకుంటున్నారు. ()
3. భీముడు కడుపునిండా తినేవాడు. ()
4. ఆటల్లో కౌరవులు ఎప్పుడూ భీమున్ని ఓడించేవారు. ()
5. కౌరవులంతా పండ్లలాగ జలజల కింద రాలిపడ్డారు. ()

II. స్వీయరచన

అ) భీముడు ఆటలు ఆడాడు కదా! మీరు ఆడే కొన్ని ఆటల పేర్లు రాయండి.



రాష్ట్ర విద్యాపరిశోధన శిక్షణాసంస్థ, తెలంగాణ, హైదరాబాదు

3వ తరగతి - తెలుగు (ప్రథమ భాష)

పాఠ్యాంశాల వారీగా కృత్యపత్రాలు (లెవల్-2) - 2020-21

పాఠం పేరు : 2. బాలభీముడు

15వ కృత్యపత్రము

కోపంతో భీముని మీద తిరగబడ్డారు. అయినా భీముడు భయపడలేదు. వాళ్లను చితకబాదాడు. ఏమి చేయలేక కౌరవులందరు భీముని పైన ద్వేషం పెంచుకొని, రోషంగా వెళ్ళిపోయారు. ఎట్లాగైనా భీముణ్ణి ఓడించాలని అనుకున్నారు. కౌరవులలో పెద్దవాడైన దుర్యోధనుడు భీమునిపై చాలా కోపం పెంచుకున్నాడు.

ఒకనాడు భీముడు ఒంటరిగా ఉండటాన్ని దుర్యోధనుడు చూశాడు. అతనికి విషాహారం తినిపించాడు. దాంతో భీముడు స్పృహ కోల్పోయాడు. అప్పుడు కౌరవులందరు కలిసి భీముణ్ణి తీగలతో బంధించారు. ఎత్తుకొని పోయి నదిలో పడేయాలనుకున్నారు. కానీ అంత మంది కలిసి కూడా భీముణ్ణి ఎత్తలేక పోయారు. భీముణ్ణి దొర్లించుకుంటు పోయి నదిలో పడేశారు. భీముడు అడుగున ఉన్న పాతాళలోకానికి పోయాడు. అక్కడ ఉన్న విషసర్పాలు భీమునిలో ఉన్న విషాన్ని పీల్చివేసి అతనికి ఎట్లాంటి అపాయం కలుగకుండా చేశాయి. భీముని కట్లు తెంపాయి. కొంతసేపటికి భీమునికి స్పృహ వచ్చింది. అక్కడ ఉన్న నాగరాజు తన బంధువని తెలుసుకున్నాడు. అతని దయ వల్ల వెయ్యి ఏనుగుల బలాన్ని పొంది బయటకు వచ్చాడు.

మరికొన్ని దినాలకు ఒకరోజు గురువు ద్రోణాచార్యుడు కౌరవ, పాండవులకు బలపరీక్ష పెట్టాడు. అందులో దుర్యోధనునికి, భీమునికి మధ్య గదా యుద్ధం జరిగింది. దాంట్లో కూడా భీముడే గెలిచాడు. భీముడు ఈ విషయాన్ని ఆనందంతో తల్లికి చెప్పాడు. అప్పుడు తల్లి “నాయనా! నీ బలాన్ని ఇతరులకు మేలు చేసేందుకు ఉపయోగించు” అని బుద్ధులు చెప్పింది. “సరేనమ్మా, నేను పెద్దయ్యాక నా బలంతో చెడ్డవాళ్ళను శిక్షిస్తా, మంచివాళ్ళను రక్షిస్తా” అన్నాడు భీముడు.

I. ధారాళంగా చదవడం, అర్థం చేసుకొని రాయడం.

అ) పై పేరా ఆధారంగా తారుమారైన కింది వాక్యాలను సరైన క్రమంలో రాయండి.

1. వెయ్యి ఏనుగుల బలాన్ని పొంది బయటకు వచ్చాడు.
2. దుర్యోధనుడు భీమునిపై చాలా కోపం పెంచుకున్నాడు.
3. “నా బలంతో చెడ్డవాళ్ళను శిక్షిస్తా, మంచి వాళ్ళను రక్షిస్తా” అన్నాడు భీముడు.

4. కోపంతో భీముని మీద తిరగబడ్డారు.

5. విషసర్పాలు కాటు వేశాయి.

II. స్వీయరచన

అ) మీరు పెద్దయ్యాక ఇతరులకు ఎలాంటి సహాయం చేస్తారో రాయండి.



రాష్ట్ర విద్యాపరిశోధన శిక్షణాసంస్థ, తెలంగాణ, హైదరాబాదు
3వ తరగతి - తెలుగు (ప్రథమ భాష)

పాఠ్యాంశాల వారీగా కృత్యపత్రాలు (లెవల్-2) - 2020-21

పాఠం పేరు : 2. బాలభీముడు

16వ కృత్యపత్రము

I. ధారాళంగా చదవడం, అర్థం చేసుకొని రాయడం.

అభ్యాస ప్రశ్నలు

అ) పాఠం చదువండి. పాఠంలోని ఐదక్షరాల పదాలు గుర్తించండి. వాటికి “○” చుట్టండి.

ఆ) పాఠంలోని బొమ్మను చూడండి. బొమ్మకు సంబంధించిన వాక్యాలు పాఠంలో వెతికి వాటిని రాయండి.

మూల్యాంకన ప్రశ్నలు

అ) పాఠం చదువండి. కింది వాక్యాల తర్వాత వచ్చే వాక్యాలు రాయండి.

1. పాండురాజు అన్న ధృతరాష్ట్రుడు

2. ఆటల్లో భీముడు ఎప్పుడూ కౌరవుల్ని ఓడించేవాడు

3. భీమునికి కోపం వచ్చింది

4. భీముని కట్లు తెంపాయి.

5. అందులో దుర్యోధనునికి భీమునికి మధ్య గదాయుద్ధం జరిగింది.

అ) పాఠం ఆధారంగా సంబంధం ఉన్న పదాలు జత చేసి రాయండి.

కుంతీదేవి భీముని అన్న _____

దుర్యోధనుడు పాండవుల తల్లి _____

ధృతరాష్ట్రుడు గురువు _____

ద్రోణాచార్యుడు హస్తినాపురానికి రాజు _____

ధర్మరాజు కౌరవులలో పెద్దవాడు _____



రాష్ట్ర విద్యాపరిశోధన శిక్షణాసంస్థ, తెలంగాణ, హైదరాబాదు
3వ తరగతి - తెలుగు (ప్రథమ భాష)

పాఠ్యాంశాల వారీగా కృత్యపత్రాలు (లెవల్-2) - 2020-21

పాఠం పేరు : 2. బాలభీముడు

17వ కృత్యపత్రము

I. స్వీయరచన

అభ్యాస ప్రశ్నలు

అ) బాల భీముని గురించి సొంత మాటల్లో రాయండి.

ఆ) కౌరవులకు భీముడు అంటే ఎందుకు కోపం?

ఇ) పాండవులు, కౌరవులలో ఎవరు మంచివాళ్లు? ఎందుకు?

మూల్యాంకన ప్రశ్నలు

అ) భీముడు ఇష్టంగా ఆహార పదార్థాలు తింటాడు కదా! మీకు ఇష్టమైన ఆహార పదార్థాల పేర్లు రాయండి.

అ) భీమునికి ఉన్నంత బలం మీకు కూడా ఉంటే ఎలాంటి పనులు చేస్తారు?



రాష్ట్ర విద్యాపరిశోధన శిక్షణాసంస్థ, తెలంగాణ, హైదరాబాదు
3వ తరగతి - తెలుగు (ప్రథమ భాష)

పాఠ్యాంశాల వారీగా కృత్యపత్రాలు (లెవల్-2) - 2020-21

పాఠం పేరు : 2. బాలభీముడు

18వ కృత్యపత్రము

I. సృజనాత్మకత

అభ్యాస ప్రశ్నలు

బొమ్మ చూడండి. బాలభీముడు,
పిల్లలు ఏం మాట్లాడుకుంటున్నారో
ఊహించి, నవ్వొచ్చే ముచ్చట్లు
రాయండి.





రాష్ట్ర విద్యాపరిశోధన శిక్షణాసంస్థ, తెలంగాణ, హైదరాబాదు

3వ తరగతి - తెలుగు (ప్రథమ భాష)

పాఠ్యాంశాల వారీగా కృత్యపత్రాలు (లెవల్-2) - 2020-21











పాఠం పేరు : 2. బాలభీముడు

19వ కృత్యపత్రము

I. పదజాలం

అభ్యాస ప్రశ్నలు

(అ) కింది బొమ్మల పేర్లు రాయండి.

- | | | | | |
|----|---|-------|---|-------|
| 1. |  | _____ |  | _____ |
| 2. |  | _____ |  | _____ |
| 3. |  | _____ |  | _____ |
| 4. |  | _____ |  | _____ |
| 5. |  | _____ |  | _____ |

పైన బొమ్మల పేర్లు రాశారు కదా! వాటిలో ఒక వస్తువు పేరు తెలిపే పదాన్ని 'ఏకవచనం' అంటారు.

ఒకటి కంటే ఎక్కువ వస్తువులు ఉన్న పదాన్ని 'బహువచనం' అంటారు. ఏకవచనం - బహువచనంగా మారినప్పుడు పదంలో ఏం మార్పు జరిగిందో చెప్పండి.



అ) కొన్ని వంటకాల పేర్లు కింది గళ్ళలో ఉన్నాయి. వాటిని గుర్తించి రాయండి.

ఉదా: లడ్డు

పు	ల	గం	గా	రె
లి	డ్డు	బా	దు	షా
హో	చ	కొ	నా	బా
ర	పా	శం	జి	కో
బ	జిజ్జ	లు	లే	ల
అ	రి	సె	బీ	పా

మూల్యాంకన ప్రశ్నలు

అ) కింది బొమ్మల పేర్లు రాయండి.

- | | | | | |
|-----|---|-------|--|-------|
| 1. |  | _____ |  | _____ |
| 2. |  | _____ |  | _____ |
| 3. |  | _____ |  | _____ |
| 4. |  | _____ |  | _____ |
| 5. |  | _____ |  | _____ |
| 6. |  | _____ |  | _____ |
| 7. |  | _____ |  | _____ |
| 8. |  | _____ |  | _____ |
| 9. |  | _____ |  | _____ |
| 10. |  | _____ |  | _____ |



రాష్ట్ర విద్యాపరిశోధన శిక్షణాసంస్థ, తెలంగాణ, హైదరాబాదు
3వ తరగతి - తెలుగు (ప్రథమ భాష)

పాఠ్యాంశాల వారీగా కృత్యపత్రాలు (లెవల్-2) - 2020-21

పాఠం పేరు : 2. బాలభీముడు

20వ కృత్యపత్రము

I. భాషను గురించి తెలుసుకుందాం!

అభ్యాస ప్రశ్నలు

అ) కింది వాటిలో లోపించిన అచ్చులను గుర్తించి, రాయండి.

- | | | |
|---------------|--------------|--------------|
| 1. గ | 2. వు | 3. దుత |
| 4. రావతం | 5. నుగు | 6. డ |
| 7. టుక | 8. రక | 9. ంబలి |
| 10. తువు | 11.షధం | 12. కటి |

ఆ) కింది వాటిలో లోపించిన హల్లులను గుర్తించి, రాయండి.

- | | | |
|-------------|------------------|--------------|
| 1. ప..... క | 2. ఇటు | 3. మా..... |
| 4. లపం | 5. టన | 6. ఓ |
| 7. జ | 8. కడ | 9. చి |
| 10. మ | 11. నిచ్చె | 12. కల |

మూల్యాంకన ప్రశ్నలు

అ) కింది వాటిలో లోపించిన అచ్చులను గుర్తించి, రాయండి.

1. _____ యల

6. _____ త

2. _____ లుక

7. _____ ట

3. _____ రటి

8. _____ కటవ

4. _____ టు

9. _____ దు

5. _____ మ

10. _____ లవ

ఆ) కింది వాటిలో లోపించిన హల్లులను గుర్తించి, రాయండి.

1. కల _____

6. క _____ ల

2. మ _____ త

7. ఎడ _____

3. _____ డప

8. పి _____ క

4. _____ వడ

9. ర _____ న

5. ఈ _____ న

10. చ _____ క



రాష్ట్ర విద్యాపరిశోధన శిక్షణాసంస్థ
తెలంగాణ, హైదరాబాదు